



**Raportul Privind Solvabilitatea și Situația  
Financiară**

**SIGNAL IDUNA Asigurare Reasigurare S.A.**

**(la 31 decembrie 2025)**



KPMG Audit SRL  
DNI, Soseaua Bucuresti-Ploiesti nr. 89A  
Sector 1

P.O. Box 18-191  
Bucharest 013685  
Romania  
Tel: +40 (372) 377 800  
Fax: +40 (372) 377 700  
[www.kpmg.ro](http://www.kpmg.ro)

## Raportul auditorului independent asupra elementelor relevante din Raportul privind solvabilitatea si situatia financiara

### Catre Consiliul de Supraveghere al SIGNAL IDUNA Asigurare Reasigurare S.A.

#### Opinie

Am auditat urmatoarele machete cantitative la nivel individual ale SIGNAL IDUNA Asigurare Reasigurare S.A. ("Societatea") la data de 31 decembrie 2025:

- S 02.01.02 - Bilant
- S 23.01.01 - Fonduri proprii
- S 25.01.21 - Cerinta de capital de solvabilitate – pentru societatile care aplica formula standard
- S 28.01.01 - Cerinta de capital minim – Numai activitatea de asigurare sau reasigurare de viata sau numai pentru activitatea de asigurare sau reasigurare generala

denumite in continuare "elementele relevante ale Raportului privind solvabilitatea si situatia financiara", incluse in Raportul privind solvabilitatea si situatia financiara.

In opinia noastra, elementele relevante ale Raportului privind solvabilitatea si situatia financiara la data de 31 decembrie 2025, sunt intocmite, in toate aspectele semnificative, in conformitate cu cerintele de raportare financiara ale Legii nr. 237/2015 privind autorizarea si supravegherea activitatii de asigurare si reasigurare cu modificarile si completarile ulterioare si ale Normei Autoritatii de Supraveghere Financiara nr. 21/ 2016 privind raportarile referitoare la activitatea de asigurare si/sau de reasigurare, cu modificarile si completarile ulterioare.

#### Baza opiniei

Am desfasurat auditul nostru in conformitate cu Standardele Internationale de Audit ("ISA"). Responsabilitatile noastre in baza acestor standarde sunt descrise detaliat in sectiunea "*Responsabilitatile auditorului intr-un audit al elementelor relevante ale Raportului privind solvabilitatea si situatia financiara*" din raportul nostru. Suntem independenti fata de Societate, conform Codului Etic International pentru Profesionistii Contabili (*inclusiv Standardele Internationale privind*



*Independenta*) emis de Consiliul pentru Standarde Internationale de Etica pentru Contabili („codul IESBA”), dupa cum este aplicabil auditorilor elementelor relevante ale Raportului privind solvabilitatea si situatia financiara al entitatilor de interes public si conform cerintelor de etica profesionala relevante pentru auditurile elementelor relevante ale Raportului privind solvabilitatea si situatia financiara al entitatilor de interes public din Romania, si ne-am indeplinit responsabilitatile de etica profesionala conform acestor cerinte si conform codului IESBA. Credem ca probele de audit pe care le-am obtinut sunt suficiente si adecvate pentru a furniza baza opiniei noastre.

#### Evidentierea unor aspecte – bazele intocmirii

Atragem atentia asupra sectiunilor “Evaluarea din perspectiva solvabilitatii” si “Gestionarea capitalului” din cadrul Raportului privind solvabilitatea si situatia financiara, care descriu bazele intocmirii Raportului privind solvabilitatea si situatia financiara, inclusiv a elementelor relevante ale Raportului privind solvabilitatea si situatia financiara. Raportul privind solvabilitatea si situatia financiara este intocmit in conformitate cu cerintele de raportare financiara ale Legii nr. 237/2015 privind autorizarea si supravegherea activitatii de asigurare si reasigurare cu modificarile si completarile ulterioare si ale Normei Autoritatii de Supraveghere Financiara nr. 21/ 2016 privind raportarile referitoare la activitatea de asigurare si/sau de reasigurare cu modificarile si completarile ulterioare, si, prin urmare, in conformitate cu un cadru de raportare financiara cu scop special. Astfel, Raportul privind solvabilitatea si situatia financiara poate sa nu fie adecvat in alte scopuri. Raportul privind solvabilitatea si situatia financiara trebuie publicat conform cerintelor legislative in vigoare, iar utilizatorii vizati includ, dar nu se limiteaza la Autoritatea de Supraveghere Financiara. Opinia noastra nu este modificata cu privire la acest aspect.

#### Alte informatii

Conducerea este responsabila pentru alte informatii. Alte informatii cuprind urmatoarele sectiuni din Raportul privind solvabilitatea si situatia financiara:

- Activitatea si performanta
- Sistemul de guvernanta
- Profilul de risc
- Evaluarea din perspectiva solvabilitatii
- Gestionarea capitalului
- Macheta S.05.01.02 Prime, daune si cheltuieli pe linii de afaceri
- Macheta S.12.01.02 Rezerve tehnice pentru asigurarea de viata si sanatate SLT
- Macheta S.17.01.02 Rezerve tehnice pentru asigurari generale
- Macheta S.19.01.21 Daune din asigurarea generala

dar nu cuprind elementele relevante ale Raportului privind solvabilitatea si situatia financiara si raportul auditorului cu privire la acestea

Opinia noastra cu privire la elementele relevante ale Raportului privind solvabilitatea si situatia financiara nu acopera si acele alte informatii si, cu exceptia cazului in care se mentioneaza explicit in raportul nostru, nu exprimam niciun fel de concluzie de asigurare cu privire la acestea.

In legatura cu auditul elementelor relevante ale Raportului privind solvabilitatea si situatia financiara, responsabilitatea noastra este sa citim acele alte informatii si, in acest demers, sa apreciem daca acele alte informatii sunt semnificativ neconcordante cu elementele relevante ale Raportului privind solvabilitatea si situatia financiara sau cu cunostintele pe care noi le-am obtinut in cursul auditului, sau daca ele par a fi denaturate semnificativ. In cazul in care, pe baza activitatii efectuate, concluzionam ca exista o denaturare semnificativa a acestor alte informatii, suntem obligati sa raportam acest fapt. Nu avem nimic de raportat cu privire la acest aspect.

## Responsabilitatile conducerii si ale persoanelor responsabile cu guvernanta pentru Raportul privind solvabilitatea si situatia financiara

Conducerea Societatii este responsabila pentru intocmirea Raportului privind solvabilitatea si situatia financiara in conformitate cu cerintele de raportare financiara ale Legii nr. 237/2015 privind autorizarea si supravegherea activitatii de asigurare si reasigurare cu modificarile si completarile ulterioare si ale Normei Autoritatii de Supraveghere Financiara nr. 21/2016 privind raportarile referitoare la activitatea de asigurare si/sau de reasigurare, cu modificarile si completarile ulterioare, si pentru controlul intern pe care conducerea il considera necesar pentru a permite intocmirea Raportului privind solvabilitatea si situatia financiara lipsit de denaturari semnificative, cauzate fie de frauda, fie de eroare.

In intocmirea Raportului privind solvabilitatea si situatia financiara, conducerea este responsabila pentru evaluarea capacitatii Societatii de a-si continua activitatea, pentru prezentarea, daca este cazul, a aspectelor referitoare la continuitatea activitatii si pentru utilizarea contabilitatii pe baza continuitatii activitatii, cu exceptia cazului in care conducerea fie intentioneaza sa lichideze Societatea sau sa opreasca operatiunile, fie nu are nicio alternativa realista in afara acestora.

Persoanele responsabile cu guvernanta sunt responsabile pentru supravegherea procesului de raportare financiara al Societatii.

## Responsabilitatile auditorului intr-un audit al elementelor relevante ale Raportului privind solvabilitatea si situatia financiara

Obiectivele noastre constau in obtinerea unei asigurari rezonabile privind masura in care elementele relevante ale Raportului privind solvabilitatea si situatia financiara, in ansamblu, sunt lipsite de denaturari semnificative, cauzate fie de frauda fie de eroare, si in emiterea unui raport al auditorului care include opinia noastra. Asigurarea rezonabila reprezinta un nivel ridicat de asigurare, dar nu este o garantie a faptului ca un audit desfasurat in conformitate cu ISA va detecta intotdeauna o denaturare semnificativa, daca aceasta exista. Denaturarile pot fi cauzate de frauda sau de eroare si sunt considerate semnificative daca se poate preconiza, in mod rezonabil, ca acestea, individual sau cumulat, vor influenta deciziile economice ale utilizatorilor, luate in baza acestor elemente relevante ale Raportului privind solvabilitatea si situatia financiara.

Ca parte a unui audit efectuat in conformitate cu ISA, exercitam rationamentul profesional si ne mentinem scepticismul profesional pe parcursul auditului. De asemenea:

- Identificam si evaluam riscurile de denaturare semnificativa a elementelor relevante ale Raportului privind solvabilitatea si situatia financiara, cauzata fie de frauda, fie de eroare, proiectam si executam proceduri de audit ca raspuns la respectivele riscuri si obtinem probe de audit suficiente si adecvate pentru a furniza baza opiniei noastre. Riscul de nedetectare a unei denaturari semnificative cauzate de frauda este mai ridicat decat cel de nedetectare a unei denaturari semnificative cauzate de eroare, deoarece frauda poate presupune complicitate, fals, omisiuni intentionate, declaratii false si eludarea controlului intern.
- Obtinem o intelegere a controlului intern relevant pentru audit, in vederea proiectarii de proceduri de audit adecvate circumstantelor, dar fara a avea scopul de a exprima o opinie cu privire la eficacitatea controlului intern al Societatii.
- Evaluam gradul de adecvare al politicilor contabile utilizate si caracterul rezonabil al estimarilor contabile si al prezentarilor de informatii aferente realizate de catre conducere.
- Concluzionam cu privire la gradul de adecvare a utilizarii de catre conducere a contabilitatii pe baza continuitatii activitatii si determinam, pe baza probelor de audit obtinute, daca exista o incertitudine semnificativa cu privire la evenimente sau conditii care ar putea pune in mod semnificativ la indoiala capacitatea Societatii de a-si continua activitatea. In cazul in care concluzionam ca exista o incertitudine semnificativa, trebuie sa atragem atentia in raportul auditorului asupra prezentarilor de informatii aferente din elementele relevante ale Raportului privind solvabilitatea si situatia financiara sau, in cazul in care aceste prezentari sunt neadecvate, sa ne modificam opinia. Concluziile noastre se bazeaza pe probele de audit obtinute pana la data raportului auditorului. Cu toate acestea, evenimente sau conditii viitoare pot determina Societatea sa nu isi mai desfasoare activitatea in baza principiului continuitatii activitatii.



Comunicam cu persoanele responsabile cu guvernanta, printre alte aspecte, cu privire la aria planificata si programarea in timp a auditului, precum si principalele constatari ale auditului, inclusiv orice deficiente semnificative ale controlului intern, pe care le identificam pe parcursul auditului.

Pentru si in numele KPMG Audit S.R.L.:

*V. Serban*

Serban Valentin

inregistrat in registrul public electronic al auditorilor financiari si firmelor de audit cu numarul AF5154

*KPMG Audit SRL*

inregistrat in registrul public electronic al auditorilor financiari si firmelor de audit cu numarul FA9

Bucuresti, 8 aprilie 2026



**Raportul Privind Solvabilitatea și Situația Financiară**      **SIGNAL IDUNA Asigurare Reasigurare S.A.**

<b>Document:</b>	SFCR 2025_RO.pdf
<b>Versiune:</b>	1.0
<b>Data:</b>	7.04.2026
<b>Persoane responsabile:</b>	Gelu Ruptureanu, Iulian Gyorburo, Ana Porojan
<b>Persoane de contact:</b>	Gelu Ruptureanu, Iulian Gyorburo, Ana Porojan

**Versiune**

<b>Versiune</b>	<b>Data</b>	<b>Modificări/Motivul modificărilor</b>	<b>Autori</b>
1.0	31.03.2026		Gelu Ruptureanu - Funcție Actuarială Iulian Gyorburo - Contabil Șef Ana Porojan - Manager Risc

**Status aprobare**

<b>Versiune</b>	<b>Data</b>	<b>Aprobat de</b>
1.0/2026		Directorat, Decizie Nr. 1711/07.04.2026 Aprobarea Consiliului de Supraveghere in data de 07.04.2026

**Status autorizare**

<b>Versiune</b>	<b>Data</b>	<b>Eliberat de</b>

## Cuprins

A.	Activitate și performanță.....	6
A.1	Activitate .....	6
A.2	<i>Performanța activității</i> .....	6
A.2.1	Informații generale .....	7
A.2.2	Informații despre Autoritatea de Supraveghere Financiară .....	8
A.2.3	Informații despre auditorul responsabil .....	8
A.2.4	Informații despre structura acționariatului .....	9
A.2.5	Informații despre structura corporativă .....	9
A.2.6	Divizii și arii de activitate .....	9
A.2.7	Tranzacții de afaceri și evenimente semnificative.....	10
A.2.8	Informații despre activitatea din cadrul grupului SIGNAL IDUNA .....	10
A.3	<i>Performanța activității de subscriere</i> .....	13
A.3.1	Ilustrarea activității de subscriere .....	13
A.3.2	Comparația cu perioada precedentă de raportare .....	14
A.4	<i>Performanța investițiilor</i> .....	14
A.4.1	Venituri și cheltuieli din activitatea de investiții .....	14
A.4.2	Comparația cu perioada anterioară de raportare .....	14
A.4.3	Câștiguri /pierderi direct contabilizate în capitalurile proprii .....	15
A.4.4	Investiții în titluri de valoare.....	15
A.5	<i>Performanța altor activități</i> .....	16
A.5.1	Tranzacții de leasing semnificative (ca proprietar).....	16
A.5.2	Tranzacții de leasing semnificative (ca și chiriaș) .....	16
A.5.3	Alte activități semnificative .....	16
A.6	<i>Alte informații</i> .....	16
A.6.1	Alte informații semnificative .....	16
<b>B</b>	<b>Sistemul de guvernanță</b> .....	<b>17</b>
B.1	<i>Informații generale despre sistemul de guvernanță</i> .....	17
B.1.1	Prezentarea managementului și a entităților de supraveghere .....	17
B.1.2	Prezentarea celor patru funcții cheie .....	19
B.1.3	Prezentarea schimbărilor cheie în sistemul de guvernanță .....	19
B.1.4	Informații referitoare la politica de remunerare și practicile de remunerare .....	20
B.1.5	Informații referitoare la tranzacțiile importante cu acționarii .....	21
B.1.6	Evaluarea adecvării sistemului de guvernanță .....	21
B.1.7	Implementare consistentă a sistemului de management al riscului de la Grup .....	22
B.1.8	Implementare consistentă cu sistemul de control intern al grupului .....	22
B.1.9	Alte informații semnificative legate de sistemul de guvernanță .....	22
B.2	<i>Cerințe de corespundere profesională și probitate morală</i> .....	22
B.3	<i>Sistemul de management al riscului incluzând autoevaluarea riscurilor și solvabilității</i> .....	23
B.3.1	Sistemul de management al riscului.....	23
B.3.2	Autoevaluarea riscurilor și solvabilității .....	24
B.4	<i>Sistemul de control intern</i> .....	27
B.4.1	Descrierea sistemului de control intern .....	27
B.4.2	Descrierea implementării funcției de conformitate .....	28
B.5	<i>Funcția de audit intern</i> .....	29
B.5.1	Descrierea implementării funcției de audit intern .....	29

<b>B.6</b>	<b>Funcția Actuarială .....</b>	<b>30</b>
<b>B.6.1</b>	<b>Descrierea implementării funcției actuariale .....</b>	<b>30</b>
<b>B.7</b>	<b>Externalizare .....</b>	<b>31</b>
B.7.1	Prezentarea politicii de externalizare .....	31
B.7.2	Prezentarea funcțiilor-cheie externalizate .....	32
B.7.3	Acorduri de externalizare materiale în cadrul grupului .....	32
<b>B.8</b>	<b>Alte informații .....</b>	<b>32</b>
B.8.1	Implementare consistentă cu raportările grupului .....	32
<b>C</b>	<b>Profilul de risc .....</b>	<b>32</b>
<b>C.1</b>	<b>Riscul de subscriere .....</b>	<b>32</b>
C.1.1	Informații despre expunerea la risc .....	33
C.1.2	Informații despre concentrarea riscului .....	33
<b>C.2</b>	<b>Riscul de piață .....</b>	<b>34</b>
C.2.1	Informații privind expunerea la risc .....	34
<b>C.3</b>	<b>Riscul de credit .....</b>	<b>35</b>
C.3.1	Informații despre expunerea la risc .....	35
<b>C.4</b>	<b>Riscul de lichiditate .....</b>	<b>35</b>
C.4.1	Informații despre expunerea la risc .....	36
<b>C.5</b>	<b>Riscul operațional .....</b>	<b>36</b>
C.5.1	Informații despre expunerea la risc .....	36
<b>C.6</b>	<b>Alte riscuri .....</b>	<b>37</b>
<b>D</b>	<b>Evaluarea din perspectiva solvabilității .....</b>	<b>37</b>
<b>D.1</b>	<b>Active .....</b>	<b>38</b>
D.1.1	Active intangibile (S.02.01, C0010/R0030) .....	38
D.1.2	Active provenind din impozitul amânat (S.02.01, C0010/R0040) .....	38
D.1.3	Surplus în beneficiile de pensionare (S.02.01, C0010/R0050) .....	40
D.1.4	Proprietăți, clădiri & echipamente deținute pentru folosință proprie (S.02.01, C0010/R0060) .....	41
D.1.5	Participații (S.02.01, C0010/R0090) .....	42
D.1.6	Obligațiuni guvernamentale (S.02.01, C0010/R0140) .....	43
D.1.7	Depozite, altele decât echivalent de numerar (S.02.01, C0010/R0200) .....	45
D.1.8	Active pentru fondurile unit-linked și index-linked (S.02.01, C0010/R0220) .....	45
D.1.9	Creanțe din activitatea de reasigurarea pentru asigurări de sănătate nesimilare produselor de viață (S.02.01, C0010/R0300) .....	46
D.1.10	Creanțe din reasigurare din asigurări de viață, excluzând sănătatea și produsele de tip index-linked și unit-linked (S.02.01, C0010/R0330) .....	47
D.1.11	Creanțe din reasigurare din activitatea de asigurări de viață de tip index-linked și unit-linked (S.02.01, C0010/R0340) .....	48
D.1.12	Creanțe de la intermediari în asigurări și din activitatea de asigurare (S.02.01, C0010/R0360) .....	49
D.1.13	Creanțe din reasigurare (S.02.01, C0010/R0370) .....	50
D.1.14	Creanțe (din comerț, nu din activitatea de asigurare) (S.02.01, C0010/R0380) .....	50
D.1.15	Numerar și echivalente de numerar (S.02.01, C0010/R0410) .....	51
D.1.16	Alte active, care nu au fost prezentate distinct (S.02.01, C0010/R0420) .....	52
<b>D.2</b>	<b>Provizioane tehnice .....</b>	<b>52</b>
D.2.1	Asigurarea de acoperirea a cheltuielilor medicale (LoB 1) .....	53
D.2.3	Asigurarea de accidente (LoB 2) .....	56
D.2.4	Asigurări de viață cu participare la profit (LoB 30) .....	58
D.2.5	Fonduri Index-și unit-linked (LoB 31) .....	60

D.2.6 Alte asigurări de viață (LoB 32) .....	61
D.3 Alte obligații .....	63
D.3.1 Alte provizioane în afară de provizioanele tehnice (S.02.01, C0010/R0750) .....	63
D.3.2 Obligații din impozite amânate (S.02.01, C0010/R0780) .....	64
D.3.3 Datorii din activitatea de asigurare și către intermediarii în asigurări (S.02.01, C0010/R0820) .....	64
D.3.4 Datorii din reasigurare (S.02.01, C0010/R0830) .....	65
D.3.5 Datorii (comerț, nu asigurare) (S.02.01, C0010/R0840) .....	66
D.3.6 Alte obligații, care nu sunt evidențiate distinct (S.02.01, C0010/R0880) .....	67
<b>E. Gestionarea capitalului.....</b>	<b>68</b>
E.1 Fonduri Proprii .....	68
E.1.1 Principii de management al fondurilor proprii .....	68
E.1.2 Informații detaliate despre compoziția fondurilor proprii .....	68
E.1.3 Diferențele în evaluare între metoda contabilă locală și Solvabilitate II .....	68
E.1.4 Sumarul fondurilor proprii auxiliare .....	71
E.1.5 Sumarul pozițiilor deductibile .....	71
E.1.6 Explicații despre rezerva de reconciliere .....	72
E.2 Cerința de Capital de Solvabilitate și cerința minimă de capital .....	72
E.2.1 Informații detaliate despre cerința de capital de solvabilitate .....	72
E.2.2 Informații detaliate despre cerința minimă de capital .....	72
E.2.3 Informații despre calculele simplificate .....	72
E.2.4 Informații despre parametrii specifici Societății și majorările de capital .....	72
E.2.5 Ipoteze aplicate în calculul cerinței minime de capital .....	72
E.2.6 Modificările cerinței de capital de Solvabilitate și cerința minimă de capital în timpul perioadei de raportare ....	73
E.2.7 Informații despre metoda calculului solvabilității pentru grup .....	73
E.2.8 Informații despre cauzele efectelor de diversificare ale grupului .....	73
E.2.9 Adecvarea modelului intern al grupului .....	73
E.3 Folosirea riscului de modificare a prețului activelor în calculul cerinței de capital .....	73
E.4 Diferențe între formula standard și orice model intern folosit .....	73
E.5 Neaderență la cerințele de capital minim și neaderență la cerința de capital pentru Solvabilitate .....	73
E.5.1 Informații despre neadeziunea la cerința de capital pentru Solvabilitate .....	73
E.5.2 Informații despre neadeziunea la cerința minimă de capital .....	73
E.6 Alte informații.....	74
Anexa 1 – QRT-uri incluse în RSR .....	76

## A. Activitate și performanță

### A.1 Activitate

SIGNAL IDUNA Group și-a început operațiunile în România în iunie 2008, având ca principal obiectiv asigurările private de sănătate. Strategia Societății este de a crea produse care se potrivesc cel mai bine cerințelor clienților noștri.

Cu un portofoliu total de aproximativ 336.956 persoane asigurate, peste 78,11% fiind obținut prin partenerii de distribuție, SIGNAL IDUNA Asigurare Reasigurare SA a câștigat reputația de expert în domeniul asigurărilor de sănătate, cu angajați bine pregătiți profesional în cadrul organizației, având capacitatea de a inova în domeniul beneficiilor pentru angajați.

Profilul puternic al Societății este recunoscut peste tot în media, pe plan local și de către piața de profil, iar modelul nostru de activitate reprezintă o referință, atât în ceea ce privește importanța acordată clienților noștri, precum și modul de organizare intern.

Orientarea către parteneriate avantajoase pentru ambele părți are o importanță majoră pentru SIGNAL IDUNA Asigurare Reasigurare SA, motiv pentru care am câștigat o reputație puternică în fața clienților noștri și a brokerilor, precum și datorită celor peste 1.400 clinici din rețeaua noastră.

SIGNAL IDUNA Asigurare Reasigurare SA dorește să devină un model de promovare a serviciilor de sănătate de calitate pentru clienții noștri. Vrem să devenim parteneri de încredere, asigurând angajaților o viață sănătoasă și prosperă, iar angajatorilor un mod de motivare și retenție a angajaților.

### A.2 Performanța activității

În ceea ce privește evoluția ratelor de solvabilitate, Raportul ORSA aferent anului 2025 a prezentat evoluția a patru scenarii alternative care au simulat:

1. Scenariul cu rată scăzută a dobânzii a simulat efectul unei structuri a termenelor cu rată scăzută a dobânzii asupra fondurilor proprii, OSN și ratei de acoperire OSN în anii de proiecție 2025-2028;
2. Scenariul conflictelor comerciale și al tensiunilor geopolitice, care a simulat deteriorarea mediului economic în Uniunea Europeană, inclusiv recesiune economică, volatilitate financiară, creșterea ratelor dobânzii și intensificarea restricțiilor comerciale;
3. Scenariul Garanta, care a presupus o necesitate suplimentară de capital;
4. Scenariul combinat de afaceri care a simulat variații adverse ale ipotezelor în comparație cu planul pe termen mediu:

Scenariul alternativ: Scenariul combinat	2025	2026	2027	2028
Rata de reînnoire Asigurări de Sănătate de Grup (față de MTP)	-15,00%	-10,00%	-5,00%	0,00%
Creșterea ratei de reziliere a asigurării UL după doi ani de asigurare (față de MTP)	10,00%	10,00%	10,00%	0,00%
Creșterea ratei de daună pentru asigurările de sănătate (față de MTP)	6,00%	5,00%	4,00%	0,00%

Rezultatele obținute indică faptul că, în toate scenariile analizate, rata de solvabilitate rămâne peste nivelurile interne de toleranță la risc, iar niciunul dintre scenariile nefavorabile nu generează un impact care să amenințe capacitatea Societății de asumare a riscurilor.

Portofoliul asigurărilor de sănătate a continuat să crească în 2025, volumul de prime brute subscrise pentru aceasta linie de activitate fiind de 283,4 milioane lei la finalul anului 2025, în creștere cu 13,6% față de 2024. În scopul diversificării portofoliului de asigurări de viață, Societatea a continuat dezvoltarea portofoliului de asigurări de viață de tip Unit-Linked, volumul de prime brute subscrise crescând cu 78,3% față de anul trecut. Produsul este destinat satisfacerii cererii de produse cu randament mediu-ridicat, în special în zona clasei de mijloc, cu trend de creștere din România.

Societatea monitorizează în mod continuu evoluțiile generate de tensiunile geopolitice din Orientul Mijlociu și potențialul impact al acestora asupra mediului economic și a profilului de risc.

La data raportării, nu au fost identificate efecte negative semnificative asupra operațiunilor, poziției financiare sau performanței Societății. Cu toate acestea, o eventuală escaladare a conflictului ar putea conduce la efecte adverse, în special prin creșterea inflației, volatilitatea piețelor financiare și perturbări în lanțurile de aprovizionare.

În funcție de evoluția mediului geopolitic și economic, Societatea continuă să își ajusteze evaluările de risc și măsurile de limitare a acestora, după caz.

Piața asigurărilor de sănătate a acumulat în primele 9 luni ale anului 2025 prime brute subscrise în valoare de aproximativ 901,11 milioane lei, în creștere cu aproximativ 11% față de aceeași perioadă a anului 2024. Numărul de contracte în vigoare la finalul primelor 9 luni ale anului 2025, la nivelul întregii piețe a asigurărilor de sănătate a crescut cu aproximativ 9%.

La finalul primelor 9 luni ale anului 2025, SIGNAL IDUNA Asigurare Reasigurare S.A. se află:

- pe locul 2 în clasamentul societăților de asigurare în funcție de volumul de prime brute subscrise la nivelul întregii piețe de asigurări de sănătate, deținând o cota de piață de 23,31%
- pe locul 5 în clasamentul societăților de asigurare în funcție de primele brute subscrise pentru asigurările de viață, deținând o cota de piață de 8,7%.

Rata de acoperire a cerinței de capital de solvabilitate a fost de 246,12% la finalul anului 2025.

### A.2.1 Informații generale

Grupul SIGNAL IDUNA a fost înființat în anul 1999 prin fuziunea a două companii, Signal și Iduna Nova, ambele cu o experiență de peste 100 de ani în domeniul asigurărilor de sănătate. Acum, Grupul SIGNAL

IDUNA este prezent în Ungaria, Polonia și România. Este de asemenea prezent în Elveția, cu subsidiara sa de reasigurare.

Grupul SIGNAL IDUNA și-a început operațiunile în România în iunie 2008, având ca obiectiv principal asigurările private de sănătate. Din 2011, activitatea SIGNAL IDUNA Asigurare Reasigurare SA s-a concentrat pe asigurări private de sănătate dedicate segmentului corporate.

### **A.2.2 Informații despre Autoritatea de Supraveghere Financiară**

Autoritatea de Supraveghere Financiară (ASF) a fost înființată ca autoritate administrativă cu finanțare proprie, autonomă, specializată, cu statut legal, independentă, care își exercită îndatoririle prin preluarea și reorganizarea tuturor datoriilor și competențelor Comisiei Naționale a Valorilor Mobile (CNVM), Comisiei de Supraveghere a Asigurărilor (CSA) și Comisiei de Supraveghere a Sistemului de Pensii Private (CSSPP).

Autoritatea de Supraveghere Financiară este autoritatea națională competentă să monitorizeze actele normative direct aplicabile emise de Uniunea Europeană în domeniile prevăzute de aceste reglementări și aflate sub supravegherea institutiei și să coordoneze transpunerea în legislația națională a directivelor și altor acte normative emise de către Consiliul European, Parlamentul European, Comisia Europeană și alte autorități europene.

Începând cu data de 01.09.2021, Norma A.S.F. nr. 22/2021 privind distribuția de asigurări a fost publicată în Monitorul Oficial și a intrat în vigoare. Aceasta stabilește cadrul de aplicare a Legii nr. 236/2018 privind distribuția de asigurări și are un impact semnificativ asupra fluxurilor de lucru, instruirii angajaților, actualizării procedurilor, raporturilor ASF etc.

### **A.2.3 Informații despre auditorul responsabil**

Pentru anul financiar 2025, auditorul financiar extern contractat de către companie este KPMG Audit SRL. KPMG Audit SRL are o experiență extinsă în domeniul asigurărilor, este auditor al companiilor de asigurări reprezentând aproximativ 50 % din cota de piață, având o largă apreciere a marilor grupuri financiare (Allianz-Tiriac Asigurări, NN Asigurări de Viață, NN Asigurări SA, Generali Romania Asigurare Reasigurare SA, Omniasig VIG SA, Asiom VIG SA, BCR Asigurări de Viață VIG, SIGNAL IDUNA Asigurări SA, Gothaer, EuroLife FFH Asigurări de Viață SA, EFG EuroLife Asigurări Generale SA, Pool-ul de Asigurare P.A.I.D.). Grupul KPMG este un parteneriat la nivel mondial, care promovează o cultură în care consultarea este încurajată și recunoscută drept punct forte, iar integritatea este o caracteristică critică pentru părțile interesate. KPMG este una dintre primele patru firme de vârf în furnizarea de servicii profesionale firmelor din sectorul serviciilor financiare.

#### A.2.4 Informații despre structura acționariatului

Structura acționariatului SIGNAL IDUNA Asigurare Reasigurare S.A. este următoarea:

1. **SIGNAL IDUNA Holding AG** deține un capital social de 59.321 de acțiuni, având o valoare nominală de 1.097,95 RON pe acțiune și o valoare totală de: 65.131.491,95 RON, reprezentând 99,9831% din capitalul social al Societății.
2. **SIGNAL IDUNA Krankenversicherung AG** deține un capital social de 10 acțiuni, având o valoare nominală de 1.097,95 RON pe acțiune și o valoare totală de 10.979,50 RON, reprezentând 0,0169% din capitalul social al Societății.

#### A.2.5 Informații despre structura corporativă

Adunarea Generală a Acționarilor este entitatea finală care conduce Societatea, luând decizii asupra politicii financiare și comerciale, precum și asupra activității Societății.

Societatea este condusă folosind un sistem dualist, care presupune organizarea managementului Societății prin stabilirea a două entități de conducere și anume Directoratul și Consiliul de Supraveghere.

#### A.2.6 Divizii și arii de activitate

În cursul anului 2025, organigrama a Societății a fost modificată de două ori, fiind aprobată de către Directorat, în lunile iunie și septembrie.

SIGNAL IDUNA Asigurare Reasigurare SA este organizată în 3 divizii, fiecare dintre ele fiind coordonată de către un membru al Directoratului.

**Divizia 1** este compusă din departamentele :

- Departamentul Subscriere Asigurări
- Departamentul Daune
- Departamentul Evaluare Medicală
- Departamentul Raportări Manageriale
- Departamentul Juridic și Conformitate
- Departamentul Actuarial și Funcție Actuarială
- Departamentul Managementul Riscului
- Departamentul Audit intern,

coordonate de către Tiberiu Maier, Președinte al Directoratului.

**Divizia 2** este compusă din departamentele:

- IT
- Contabilitate
- Management General
- Call-Center
- Departamentul Sanctiuni Internationale, SB/FT si Sustenabilitate

coordonate de către Mihaela Drugă, Membru al Directoratului.

**Divizia 3** include departamentele:

- Vânzări
- Suport Vânzări
- Marketing
- Relații Clienți

coordonate de către Daniela Casapu-Cârnu, Membru al Directoratului.

Fiecare departament este coordonat de către un Manager sau de către un Team Leader.

**Funcțiile de guvernare** considerate și funcții cheie în cadrul Societății sunt următoarele:

- Managementul Riscului;
- Conformitate;
- Funcția Actuarială;
- Audit Intern

În luna septembrie a anului 2022 Societatea a instituit 3 **funcții critice**, reanalizate și păstrate și în cursul anului 2025, funcții care completează guvernarea corporativă a Societății, respectiv:

- Subscriere
- Daune
- Evaluare Medicală

#### A.2.7 Tranzacții de afaceri și evenimente semnificative

În cursul anului 2025, Signal Iduna a funcționat în România prin cele două companii, Signal Iduna Asigurare-Reasigurare SA (având licență de asigurări de viață) și Signal Iduna Asigurări SA (având licență de asigurări generale).

Tot în cursul anului 2025, a fost, de asemenea, derulat procesul de obținere a aprobării A.S.F. pentru achiziționarea Garanta Asigurări S.A. (o companie de asigurări compozite). În trimestrul 4 al anului 2025, recte la 30.10.2025, s-a obținut aprobarea finală a ASF ca acționar majoritar al Garanta și aprobarea pentru noii membri ai Consiliului de Administrație al Garanta. Aceste procese au fost înregistrate și la Registrul Comerțului de pe lângă Tribunalul București. Începând cu noiembrie 2025, proiectul de integrare a Garanta în cadrul Grupului Signal Iduna a fost lansat oficial și este în curs de desfășurare.

Ulterior, în luna decembrie 2025, Compania a participat la o majorare de capital a subsidiarei Garanta Asigurări S.A., operațiune realizată în scopul consolidării poziției financiare și susținerii planurilor de dezvoltare ale acesteia pentru consolidarea poziției financiare a subsidiarei Garanta.

#### A.2.8 Informații despre activitatea din cadrul grupului SIGNAL IDUNA

DONNER&REUSCHEL BANK	31 decembrie 2024		31 decembrie 2025	
	(RON)	(EUR)	(RON)	(EUR)
Tranzacții în an				
Plata comision bancar	14.570	2.928	13.932	2.766

Venituri din dobânzi bancare	49.350	9.917	33.086	6.548
------------------------------	--------	-------	--------	-------

Balanța la sfârșitul anului	31 decembrie 2024		31 decembrie 2025	
Cont Curent HANSA Invest	799.511	160.735	1.724.896	338.314

În 2025, Societatea a subscris contracte aferente produsului de asigurare de viață cu componentă investițională, Unit Linked, în EUR, oferind posibilitatea de a investi în 7 fonduri Hansa Invest cu profil de risc diferit și un fond gestionat de SIGNAL IDUNA Fund Invest Alapkezelő Zrt din Ungaria.

La 31 decembrie 2024, situația investițiilor în EUR și RON este următoarea:

FOND HANSA	Clienți_EUR	SIRO_EUR	Clienți_RON	SIRO_EUR	Total EUR	Total RON
HANSACENTRO	473.129	28.739	2.353.389	142.951	501.868	2.496.340
HANSADYNAMIC	1.778.439	41.877	8.846.133	208.300	1.820.316	9.054.433
SI BestSelect	8.050.789	45.108	40.045.428	224.372	8.095.897	40.269.800
HANSAsmart Select E Class A	3.014.596	84.127	14.994.904	418.454	3.098.723	15.413.358
TBF Global Income (R Class)	10.614	39.925	52.793	198.589	50.538	251.382
NB Aktien Global (R Class)	1.272.590	110.824	6.329.992	551.251	1.383.415	6.881.243
NB Aktien Europa (R Class)	62.611	46.681	311.436	232.195	109.292	543.631
SIFI USA Equity Fund of Funds	708.379	109.354	3.523.549	543.938	817.733	4.067.487
<b>TOTAL RON</b>	<b>15.371.147</b>	<b>506.634</b>	<b>76.457.624</b>	<b>2.520.050</b>	<b>15.877.782</b>	<b>78.977.674</b>

Unde:

- SIRO\_EUR/SIRO\_RON reprezintă valoarea unităților de fond deținute de SIGNAL IDUNA Asigurare Reasigurare S.A.
- Clieți\_EUR/Clienți\_RON reprezintă valoarea unităților de fond cumpărate pentru clienți.

La 31 decembrie 2025 situația în euro (EUR) și lei (RON):

FOND HANSA	Clienți_EUR	SIRO_EUR	Clienți_RON	SIRO_EUR	Total EUR	Total RON
HANSACENTRO	587.146	77.124	2.993.566	393.215	664.270	3.386.781
HANSADYNAMIC	2.183.492	52.519	11.132.532	267.767	2.236.010	11.400.299
SI BestSelect	10.409.605	86.002	53.073.374	438.480	10.495.607	53.511.854
HANSAsmart Select E Class A	3.426.619	109.554	17.470.619	558.563	3.536.174	18.029.182
TBF Global Income (R Class)	38.472	53.407	196.148	272.296	91.879	468.444
NB Aktien Global (R Class)	6.434.901	182.160	32.808.342	928.744	6.617.061	33.737.086

NB Aktien Europa (R Class)	316.524	38.516	1.613.795	196.373	355.039	1.810.168
SIFI USA Equity Fund of Funds	4.052.548	189.330	20.661.914	965.302	4.241.878	21.627.216
<b>TOTAL Lei</b>	<b>27.449.307</b>	<b>788.612</b>	<b>139.950.290</b>	<b>4.020.740</b>	<b>28.237.918</b>	<b>143.971.030</b>

HANSA INVEST	31 decembrie 2024		31 decembrie 2025	
	(RON)	(EUR)	(RON)	(EUR)
Participare la profit	641.705	129.009	1.526.426	299.387

SIGNAL IDUNA Fund Invest Alapkezelő Zrt.	31 decembrie 2024		31 decembrie 2025	
	(RON)	(EUR)	(RON)	(EUR)
Participare la profit	610	123	137.295	26.929

SIGNAL IDUNA KRANKENVERSICHERUNG a.G.	31 decembrie 2024		31 decembrie 2025	
	(RON)		(RON)	
Tranzacții în cursul anului				
Asigurare sănătate membru al directoratului	48.455	9.740	50.326	9.994
Bonus primit pentru neaccesarea asigurării de sănătate	(6.269)	(1.260)	(6.481)	(1.276)
Sold la sfârșitul anului	-	-	-	-

SIGNAL IDUNA LEBENSVERSICHERUNG a.G.	31 decembrie 2024		31 decembrie 2025	
	(RON)	(EUR)	(RON)	(EUR)
Tranzacții în cursul anului				
Licențe soft TRERM (risk management) și mentenanță	8.207	1.650	-	-
Licențe soft ZEB Control (reporting) și mentenanță	12.435	2.500	12.729	2.500
Plată Servicii suport COGNOS	190.215	38.217	139.340	27.481
Alte servicii	-	-	-	-
Sold la sfârșitul anului				
Licențe soft TRERM și mentenanță	-	-	-	-
Licențe soft ZEB Control și mentenanță	-	-	12.758	2.500
Total	-	-	-	-

OVV	31 decembrie 2024		31 decembrie 2025	
	(RON)		(RON)	
Tranzacții în cursul anului				
Comisioane pentru intermediere Contracte de asigurare		28.258.955		44.746.324

Sold la sfârșitul anului		
Comisioane pentru intermediere Contracte de asigurare	3.285.551	3.712.281

SIGNAL IDUNA Allgemeine Versicherung AG	31 decembrie 2024		31 decembrie 2025	
	(RON)	(EUR)	(RON)	(EUR)
Tranzacții în cursul anului				
Împrumut	-	-	-	-
Dobânda împrumut	71.989	14.466	-	-
Sold la sfârșitul anului				
Împrumut	-	-	-	-
Dobânda împrumut	-	-	-	-

	31 decembrie 2024	31 decembrie 2025
SIGNAL IDUNA ASIGURĂRI S.A.	(RON)	(RON)
Tranzacții în cursul anului		
Acord de contribuție la costuri - facturi	63.505	381.698
Decont asigurare călătorie	74.651	30.285
Sold la sfârșitul anului		
Acord de contribuție la costuri - facturi	-	-
Decont asigurare călătorie	-	-

### A.3 Performanța activității de subscriere

Performanța generală în anul 2025 a constat în creșterea GWP cu 19,5% care se traduce într-un GWP total raportat la sfârșitul anului 2025 de 376.730.345 RON. Aceste cifre se referă atât la contractele noi, cât și la reînnoiri.

Pentru fiecare grup nou subscris o evaluare a riscului a fost făcută pentru a:

- evita subscrierea unor riscuri adiționale celor tarificate în produsul de asigurare,
- evita anti-selecția, în special în cazul înrolării unor grupuri mici (sub 50 de membri)
- ne asigura că rămânem în cadrul ipotezelor de morbiditate folosite în calculul ratelor de primă, fi competitivi.

Pentru portofoliul retail sănătate nou subscris o evaluare a riscului a fost făcută pentru a:

- evita anti-selecția
- evita sub tarificarea
- ne asigura că rămânem în cadrul ipotezelor de morbiditate folosite în calculul ratelor de primă, fi competitivi.

#### A.3.1 Ilustrarea activității de subscriere

Evaluarea riscului se face conform cerințelor Societății, folosind factori de risc precum: risc ocupațional, diferențierea dintre grupuri voluntare și obligatorii, vârsta maximă și minimă la data intrării în asigurare, iar pentru grupuri mici, în funcție de acoperiri, riscul de anti-selecție.

În cazul portofoliului retail evaluarea riscului se face individual, adresând factori de risc precum: ocupația, starea de sănătate, vârsta la momentul înrolării în asigurare.

Pentru a păstra echitatea între contractanți, actuarii determină primele de risc adecvate, competitive și echitabile, pe baza riscurilor ce urmează a fi acoperite.

### A.3.2 Comparația cu perioada precedentă de raportare

Comparând performanța din anul 2025 cu anul precedent, se înregistrează o creștere a numărului de contracte subscribe, creștere ce se reflectă în prime brute subscribe mai mari cu 19,5% față de 2024, după cum se observă în tabelul de mai jos.

Creșterea volumelor este reflectată totodată și de creșterea volumului daunelor plătite care au crescut cu 5,1% în 2024 față de anul precedent.

Anul	2024	2025	Δ (%)
Total prime brute subscribe la sfarsitul anului (RON)	315.343.956	376.730.345	19,5%
Total daune platite (RON)	156.619.521	164.566.911	5,1%

## A.4 Performanța investițiilor

### A.4.1 Venituri și cheltuieli din activitatea de investiții

Venitul din investiții constă în dobânzile obținute din depozite, bilete de trezorerie și obligațiuni, precum și din câștigurile din valoarea justă generată de mișcările în valoarea de piață a instrumentelor financiare măsurate la valoarea justă.

Cheltuielile din activitatea de investiții constau în pierderile generate de mișcările în valoarea de piață a instrumentelor financiare măsurate la valoarea justă.

### A.4.2 Comparația cu perioada anterioară de raportare

La 31 decembrie 2024 și decembrie 2025, veniturile din investițiile financiare includ:

	31 decembrie 2024	31 decembrie 2025
	(RON)	(RON)
Dobânda acumulata la depozite in RON	142.800	10.792
Dobânda acumulata la depozite in EUR	28	5.590
Dobânda acumulata din titluri de trezorerie	1.153.449	1.622.047
<b>Total venit din investiții</b>	<b>1.296.277</b>	<b>1.638.429</b>

## A.4.3 Câștiguri /pierderi direct contabilizate în capitalurile proprii

	31 decembrie 2024	31 decembrie 2025
	(RON)	(RON)
Investiții în capitalurile proprii Mediqa	4.139.800	4.139.800
Provizion de depreciere pentru pierderea cumulată și activele intangibile	-2.576.209	-2.148.314
Total Mediqa	1.563.591	1.991.486
Achiziție SIRO NL	49.732.968	74.129.844
Achiziție și majorare capital GARANTA	-	41.073.362
<b>Valoarea activului net</b>	<b>51.296.559</b>	<b>117.194.692</b>

## A.4.4 Investiții în titluri de valoare

Bond ISIN	Data cumpărării	Data maturității	2024	2025	2024	2025	2024	2025
			Valoarea contabilă		Dobânda câștigată		Valoarea de piață	
RO1227DBN011	27-Feb-12	26-Jul-27	166.889	168.094	4.268	4.268	168.983	172.915
RO1227DBN011	30-Apr-12	26-Jul-27	207.467	208.480	5.272	5.272	207.467	213.601
RO1631DBN055	7-Jun-17	24-Sep-31	2.165.287	2.170.430	21.560	21.560	1.799.358	1.917.498
ROAW5KY5CD78	29-May-20	26-Jan-28	1.997.287	1.998.167	77.315	77.088	1.915.584	1.992.128
RO4KELYFLVK4	23-Dec-20	11-Oct-34	2.211.082	2.189.797	21.082	21.082	1.665.502	1.760.982
ROHRVN7NLNO2	1-May-23	22-Apr-26	1.202.374	1.200.568	40.341	40.341	1.208.841	1.235.781
ROHRVN7NLNO2	1-May-23	22-Apr-26	5.644.714	5.595.496	187.587	187.587	5.621.112	5.746.383
ROAW5KY5CD78	1-May-23	26-Jan-28	5.651.587	5.533.892	184.898	211.991	5.267.856	5.478.351
ROHRVN7NLNO2	1-May-23	22-Apr-26	4.995.179	4.983.515	191.355	166.408	5.036.839	5.149.089
ROHRVN7NLNO2	1-May-23	22-Apr-26	555.020	553.724	21.262	18.490	503.684	514.909
ROJ0LNOCKHR8	1-May-23	25-Nov-25	12.331.726	-	42.944	-	12.135.619	-
ROGSHSTVFMX2	1-May-23	24-Jun-26	13.612.672	14.258.346	246.688	246.662	14.068.647	14.639.454
RO1425DBN029	1-May-23	24-Feb-25	3.949.291	-	159.867	-	4.099.081	-
RO1425DBN029	1-May-23	24-Feb-25	2.501.375	-	101.182	-	2.594.355	-
ROGV3LGNPCW9	1-May-23	17-Jun-24	-	-	-	-	-	-
RO1227DBN011	1-May-23	26-Jul-27	4.651.303	4.592.690	4.473.076	112.981	4.559.887	4.577.161
RO0DU3PR9NF9	31-May-24	24-Feb-38	2.161.719	2.149.436	134.257	134.192	2.203.597	2.203.597
RO52CQA3C829	31-May-24	29-Sep-32	3.237.257	3.206.643	63.062	63.062	3.209.222	2.317.452
ROXL7LT7QZ66	21-Jun-24	29-Apr-30	2.110.820	2.090.041	107.604	107.836	2.166.076	3.292.862
ROJVM8ELBDU4	29-Jul-24	25-Apr-29	1.993.261	1.994.816	86.155	86.301	2.015.521	2.203.456
RODFIUK7ZV55	29-Nov-24	25-Apr-35	1.948.017	1.953.048	92.433	92.466	2.004.780	2.064.821
ROWLVEJ2A207	29-Nov-24	30-Oct-33	2.011.018	2.009.771	24.426	24.460	1.990.806	2.091.406
<b>Total</b>			<b>75.305.347</b>	<b>56.856.954</b>	<b>1.926.513</b>	<b>1.622.047</b>	<b>74.357.282</b>	<b>57.443.289</b>

**A.5 Performanța altor activități**

	<b>31 decembrie 2024</b>	<b>31 decembrie 2025</b>
	<b>(RON)</b>	<b>(RON)</b>
Câștiguri/pierderi nerealizate din: Unități de fond SI RO	492.121	628.393
Portofoliul UL	6.425.836	9.087.373
<b>Total</b>	<b>6.917.957</b>	<b>9.715.767</b>

**A.5.1 Tranzacții de leasing semnificative (ca proprietar)**

Nu este aplicabil

**A.5.2 Tranzacții de leasing semnificative (ca și chiriaș)**

Societatea are contracte de închiriere a spațiilor pentru sediile din București, Cluj și Craiova.

**A.5.3 Alte activități semnificative**

Nu este aplicabil

**A.6 Alte informații****A.6.1 Alte informații semnificative**

Managementul Societății monitorizează în mod continuu contextul geopolitic actual, inclusiv evoluțiile generate de conflictul din Ucraina, escaladarea tensiunilor din Orientul Mijlociu, precum și dinamica relațiilor dintre Uniunea Europeană și Statele Unite ale Americii, și potențialul impact al acestora asupra activității economice, în conformitate cu strategia de afaceri și strategia de risc.

Pe baza informațiilor disponibile în prezent publicului, a indicatorilor cheie de performanță actuali ai Societății și având în vedere acțiunile inițiate de către conducere, nu anticipăm un impact negativ direct imediat și semnificativ al contextului actual asupra Societății, operațiunilor, poziției financiare și rezultatelor operaționale ale acesteia. O intensificare a severității acestor măsuri sau un impact negativ secundar al acestor măsuri asupra mediului economic în care operăm ar putea avea un efect negativ asupra Societății și asupra poziției financiare și a rezultatelor operaționale ale acesteia, pe termen mediu și pe termen mai lung. Continuăm să monitorizăm îndeaproape situațiile și vom răspunde pentru a atenua impactul unor astfel de evenimente și circumstanțe pe măsură ce apar.

## **B Sistemul de guvernare**

### **B.1 Informații generale despre sistemul de guvernare**

#### **B.1.1 Prezentarea managementului și a entităților de supraveghere**

Managementul Societății este asigurat de către Directorat, care acționează sub supravegherea Consiliului de Supraveghere.

Directoratul este responsabil de managementul de zi cu zi al activității.

Rolul Directoratului este de a oferi conducere antreprenorială Societății, într-un cadru de controale prudente și eficiente, care permit ca riscurile să fie evaluate și gestionate.

Directoratul este responsabil cu punerea în practică a obiectivelor strategice ale Societății, asigurându-se că necesarul financiar și resursele umane sunt suficiente pentru ca societatea să-și îndeplinească obiectivele și să evalueze performanța managementului. Directoratul pune în practică valorile și standardele Societății și se asigură că obligațiile față de acționari și față de celelalte părți sunt înțelese și îndeplinite.

Toți membrii Directoratului trebuie să acționeze așa cum consideră că este cel mai bine pentru companie, într-un mod conform cu datoriile lor statutare.

Pentru a-și atinge obiectivele, Directoratul trebuie:

- să se întâlnească suficient de regulat pentru a conduce activitatea în mod eficient;
- să decidă mereu în tandem (pentru fiecare decizie, cel puțin două semnături ale membrilor Directoratului sunt necesare);
- să prezinte rapoarte corecte Consiliului de Supraveghere, cu privire la activitatea Societății și la oportunitățile viitoare. Aceste rapoarte vor fi prezentate de fiecare dată când Consiliul de Supraveghere se va întâlni și vor conține, de asemenea, orice aspect care ar putea avea un impact semnificativ asupra activității Societății;
- să realizeze o primă versiune de Plan de Afaceri, care va conține suficiente detalii cu privire la bugetul de venituri și cheltuieli al Societății.

**Membrii Directoratului sunt:**

- Tiberiu Cristian Maier – Președinte al Directoratului
- Mihaela Drugă – Membru al Directoratului
- Daniela Casapu-Cârnu – Membru al Directoratului

Rolul Consiliului de Supraveghere este să supervizeze activitatea Directoratului și să asigure suport în guvernarea Societății, conform îndatoririlor lor.

Consiliul de Supraveghere este responsabil pentru supervizarea conducerii Societății și de consultarea Directoratului, acesta fiind reprezentantul acționarilor în ceea ce privește definirea sistemului de guvernanță al Societății.

Pentru a fi capabili să-și îndeplinească sarcinile, Consiliul de Supraveghere are dreptul să solicite informații cu privire la Societate, de la Directorat, funcția de Audit Intern, funcția de Managementul Riscului, funcția de Conformitate și funcția Actuarială. De asemenea, acesta este informat și de către funcțiile critice ale Societății, cu privire la activitatea acestora și la riscurile identificate.

Pentru a-și atinge obiectivele, Consiliul de Supraveghere trebuie :

- să se întâlnească suficient de regulat pentru a se descărca de gestiune în mod eficient (cel puțin o dată la 3 luni);
- să prezinte rapoarte corecte acționarilor cu privire la companie și acțiunile viitoare;
- să supervizeze activitatea Societății pe baza informației oferite de funcțiile de Audit Intern, Managementul Riscului, Conformitate și Actuarială, privind aspectele cheie/observațiile legate de activitatea din cadrul Societății.

Consiliul de Supraveghere este format din:

- Domnul Fabian Maximilian Schneider, Presedinte al Consiliului de Suoraveghere; Prof. Dr. Jörg Karsten Menzer – Membru al Consiliului de Supraveghere;
- Clemens Vatter - Membru al Consiliului de Supraveghere.

La nivelul companiei isi desfasoara activitatea urmatoarele comitete consultative si colective de lucru:

- Comitetul de Audit;
- Comitetul de Management al Riscurilor;
- Comitetul de Remunerare;
- Comitetul de Continuitate a Afacerii;
- Comitetul de Sanatate si Securitate in Munca;
- Colectivul de Analiza si Solutionare a reclamatiiilor/ petitiilor;
- Comitetul de Investitii.

Acționarii SIGNAL IDUNA Asigurare Reasigurare SA sunt informați, înainte ca adunările generale ale acționarilor să aibă loc, despre aspectele cheie din activitatea Societății. Aceasta informare se face prin intermediul raportului Consiliului de Supraveghere, dublat de rapoartele Directoratului despre managementul Societății și prezentarea rezultatelor.

Acționarii au dreptul să obțină informații, cu excepția cazului în care acest lucru ar putea fi contrar unei prevederi legale. Dacă este invocată încălcarea unei prevederi legale, va fi necesară justificarea ulterioară.

### B.1.2 Prezentarea celor patru funcții cheie

#### Managementul Riscului

Politica de guvernare corporativă stabilește principiile aplicabile Societății, principiile care trebuie să fie transpuse în proceduri și politici de management al riscului.

Managementul Riscului va analiza, de asemenea, principiile instituite și va propune modificări dacă este necesar.

#### Funcția de Conformitate

Politica de guvernare corporativă stabilește principiile aplicabile Societății, principiile care trebuie să fie transpuse în proceduri și politici de conformitate.

Funcția de conformitate va analiza, de asemenea, principiile instituite și va propune modificări dacă este necesar.

#### Auditul Intern

Auditul Intern este responsabil pentru evaluarea adecvării și eficienței sistemului de guvernare. Principiile instituite prin procedurile actuale pot fi folosite de Auditul Intern în timpul derulării misiunii de audit viitoare.

#### Funcția Actuarială

Funcția actuarială este o funcție de guvernare care este responsabilă de îndeplinirea unei liste specifice de sarcini, specificate în Articolul 48 al Directivei Solvabilitate II (Directiva UE 138/2009) și art. 32 din Legea 237/2015 privind autorizarea și supravegherea companiilor de asigurări.

De asemenea, Funcția Actuarială trebuie să țină cont de principiile de guvernare instituite prin politicile Societății.

### B.1.3 Prezentarea schimbărilor cheie în sistemul de guvernare

Structura de guvernare corporativă, inclusiv managementul, funcțiile cheie și critice, este evaluată permanent și adaptată noilor cerințe legale și revizuită pentru a fi în conformitate cu dimensiunea și complexitatea activităților. În 2025, structura de guvernare corporativă a rămas aproape neschimbată. La sfârșitul anului 2025, toate funcțiile cheie ale companiei existau și erau funcționale, iar întreaga structură de management era aprobată și desfășura activitățile corespunzătoare.

În cursul anului 2025, societatea a păstrat cele trei funcții critice instituite în 2022: funcția critică de Subscriere, funcția critică de Daune și cea de Evaluare Medicală, funcții care completează guvernarea corporativă a Societății.

În ceea ce privește funcțiile critice, în T4 2025, funcția critică de Daune a fost renotificată la ASF prin revenirea

Managerului Departamentului Daune și deținător al Funcției Critice de Daune. Notificarea evenimentului a fost făcută în termenul corespunzător către ASF.

De asemenea, activitatea comitetelor consultative și comunicarea între funcțiile cheie și critice este realizată corespunzător și documentată.

În trimestrul III 2025, a fost publicată în Monitorul Oficial din România, o nouă legislație privind subiectul Sancțiunilor Internaționale, emisă de către Autoritatea de Supraveghere din România. Regulamentul ASF nr. 3/2025 a intrat în vigoare și a produs efecte juridice începând cu 22.09.2025. Pe baza acestui regulament, compania, prin Consiliul de Supraveghere, a fost obligată să facă o evaluare privind necesitatea unei structuri de guvernanta în domeniul Sancțiunilor Internaționale și să propună, pe baza rezultatelor, numirea unui Ofițer de Conformitate pentru Sancțiuni Internaționale (IS CO).

Această nouă funcție poate fi coordonată legal de către Ofițerul AML, de funcția cheie de Conformitate sau de o nouă funcție de management, cu atribuții specifice pe acest subiect, sub coordonarea Consiliului de Supraveghere. În SIRO L, decizia privind poziția IS CO a fost de a reprezenta o funcție de management specifică, cu atribuții specifice, subordonată direct Consiliului de Supraveghere, fiind angajat ca IS CO în ambele companii SI o noua persoana și fiind notificată ASF despre această numire.

În cursul anului 2025, a fost supus modificării și aprobat, de două ori, în lunile iunie și septembrie, un nou Regulament de Organizare și Funcționare, incluzând noi organigrame, care au reflectat schimbările din sistemul de guvernanta și au stabilit rolul și responsabilitățile funcțiilor-cheie și funcțiilor-critice, precum și sistemul de raportare al acestora către Directorat și Consiliul de Supraveghere.

#### B.1.4 Informații referitoare la politica de remunerare și practicile de remunerare

Politica de remunerare a SIGNAL IDUNA Asigurare Reasigurare SA definește în mod clar, transparent și competitiv sistemul de remunerare pentru angajații proprii și pentru canalele proprii de distribuție. Politica de remunerare definește principiile, criteriile, regulile, procesele și responsabilitățile pentru a se asigura că sistemul de remunerare al SIGNAL IDUNA Asigurare Reasigurare SA nu va afecta capacitatea Societății de a menține o bază de capital adecvată și de a asigura echitatea plății la nivel intern și extern.

Politica de remunerare a SIGNAL IDUNA Asigurare Reasigurare SA are ca scop:

- să definească o remunerare fixă pentru toate pozițiile ocupate de personalul din cadrul SIGNAL IDUNA Asigurare Reasigurare SA ;
- să definească componente variabile în sistemul de remunerare ;
- să stabilească componenta de beneficii pentru sistemul de remunerare ;
- să descrie procesul pentru a evalua în mod regulat sistemul de remunerare ;
- să stabilească în mod clar responsabilitățile managerilor de departament, ale Serviciului Resurse Umane, ale Comitetului de Remunerare și Comitetului Local de Remunerare, ale Directoratului și ale Consiliului de Supraveghere și să țină cont de principiile egalității de șanse, egalității de gen și incluziunii sociale ;

- să definească măsurile care au ca scop evitarea conflictelor de interese (de exemplu, criteriul de remunerare pentru componenta variabilă pentru funcțiile cheie trebuie să fie independent de performanța unităților operaționale care le sunt direct subordonate) ;
- să definească criteriile (criterii de performanță financiară și nefinanciară) atunci când este evaluat nivelul salariilor și remunerarea personalului ;
- să definească alte politici de remunerare (promovare, pentru terminarea unui contract de muncă) ;
- să definească principiile de bază aplicate în procesul de remunerare ;
- să definească tipurile de remunerare pentru agenții de asigurări și alți distribuitori implicați în distribuția produselor de asigurare ;
- să includă principiile izvorâte din aplicarea legislației privind durabilitatea (ESG).

**Politica de Remunerare a făcut subiect al revizuirii anuale în luna mai a anului 2025.**

#### **B.1.5 Informații referitoare la tranzacțiile importante cu acționarii**

Capitalul social al companiei a fost modificat în urma procesului de fuziune prin absorbție din anul 2023, dintre Signal Iduna Asigurare Reasigurare SA și Signal Iduna Asigurări de Viață SA, și a devenit 65.142.471,45 LEI, capital păstrat la același nivel în cursul anului 2025.

#### **B.1.6 Evaluarea adecvării sistemului de guvernare**

Sistemul de guvernare este ghidul folosit pentru o serie de componente cheie ale unei practici eficiente de management. Se bazează pe principiile fundamentale ale bunei guvernări: conducere, eficacitate, responsabilitate, transparență, probitate și se concentrează pe succesul sustenabil al unei entități pe termen lung. Adecvarea sa într-un mediu de afaceri care se schimbă în permanență, din punct de vedere economic și social, necesită evaluare la intervale de timp regulate sau când o impun condițiile economice și de afaceri.

Sistemul de guvernare este proporțional cu mărimea Societății și suficient de transparent; este bazat pe proceduri interne, care sunt revizuite împreună cu procesele aferente, cel puțin anual. În plus, se asigură că sistemul se bazează pe funcțiile cheie : Actuarială, Risc, Conformitate, Audit Intern, și pe funcțiile critice de Subscriere, Daune și Evaluare Medicală.

Cadrul de guvernare corporativă asigură dezvăluirea, într-un mod corect și la timp, a tuturor chestiunilor materiale referitoare la situația financiară, performanță, proprietate și guvernare a Societății.

SIGNAL IDUNA Asigurare Reasigurare S.A., prin structura de conducere (Consiliu de Supraveghere și Directorat), va dezvălui, la timp și fidel, toate informațiile relevante și importante către acționari.

**B.1.7 Implementare consistentă a sistemului de management al riscului de la Grup**

Sistemul de management al riscului din SIGNAL IDUNA Asigurare Reasigurare SA urmează cerințele grupului. Înainte de aprobarea de către Directoratul SIGNAL IDUNA Asigurare Reasigurare SA, toate activitățile (politici, ghiduri, rapoarte de managementul riscului) sunt coordonate cu Managerul de Risc al Grupului.

**B.1.8 Implementare consistentă cu sistemul de control intern al grupului**

Sistemul de Control Intern din SIGNAL IDUNA Asigurare Reasigurare SA urmează cerințele grupului. Înainte de aprobarea de către conducerea SIGNAL IDUNA Asigurare Reasigurare SA, toate activitățile (politici, ghiduri, rapoarte) sunt coordonate cu responsabilul de Conformitate al Grupului.

**B.1.9 Alte informații semnificative legate de sistemul de guvernare**

Nu este aplicabil.

**B.2 Cerințe de corespundere profesională și probitate morală**

Menținerea standardelor de corespundere profesională și probitate morală este esențială pentru a ne asigura că activitățile de afaceri ale SIGNAL IDUNA Asigurare Reasigurare SA sunt efectuate cu integritate și respectând standarde înalte la nivelul pieței.

Politica de corespundere profesională și probitate morală a SIGNAL IDUNA Asigurare Reasigurare SA asigură cadrul necesar pentru evaluarea continuă, individuală și colectivă (în cazul funcțiilor de conducere) a competențelor profesionale și a probității morale a Directoratului, Consiliului de Supraveghere și a ocupanților funcțiilor cheie și critice, angajaților implicați în activitatea de distribuție și ale canalului propriu de distribuție, incluzând persoanele responsabile cu activitatea de Prevenire și Combateră a Spălării Banilor (Ofițerul SB/FT) și Ofițerul de Conformitate Sancțiuni Internaționale (OCSI), la momentul angajării (sau la punerea lor în funcție) și periodic, în conformitate cu politicile de evaluare de la nivel de companie. De asemenea, politica asigură și cadrul pentru pregătirea continuă a membrilor structurii de conducere și a ocupanților funcțiilor cheie/critice/Persoane Responsabile Sb/FT și SI, în vederea asigurării corespunderii profesionale și a probității morale a acestora.

Cerința de corespundere profesională descrie competențele profesionale pentru Directorat, Consiliu de Supraveghere și funcții cheie/critice/ Persoane Responsabile SB/FT și SI din punct de vedere a relevanței, în cinci arii:

- asigurări și piețe financiare
- strategie de afaceri și model de afaceri
- sistem de guvernare

- analiză financiară și actuarială
- cunoașterea cerințelor și cadrului legislativ

Cerința de probitate morală este evaluarea onestității unei persoane, precum și a sănătății sale financiare, pe baza unor evidențe cu privire la:

- reputație
- conduită personală (onestitatea, integritatea, gândirea independentă)
- conduită profesională (cunoștințe, competențe, experiență)

Cerințele de competență profesională și probitate morală sunt completate de cerințele de guvernanță.

Menținerea standardelor profesionale și de probitate morală este esențială pentru a ne asigura că activitățile Societății se desfășoară la cele mai înalte standarde ale practicii la nivelul pieței și cu integritate.

Scopul principal este de a asigura cadrul necesar pentru evaluarea continuă a abilităților profesionale și a probității morale a structurii de conducere (atât individual, cât și colectiv), și a funcțiilor cheie/critice și a persoanelor responsabile SB/FT și SI, din cadrul SIGNAL IDUNA Asigurare Reasigurare SA.

Politica ce vizează corespunderea profesională și probitatea morală a făcut subiectul revizuirii anuale în lunile martie, iulie și respectiv septembrie 2025.

### **B.3 Sistemul de management al riscului incluzând autoevaluarea riscurilor și solvabilității**

#### **B.3.1 Sistemul de management al riscului**

Prin implementarea sistemului de management al riscului, SIRO L are ca scop stabilirea unui set minim de reguli cu privire la procesul de identificare a riscurilor, evaluarea riscurilor, monitorizarea și gestionarea acestora.

Funcția de management al riscului este responsabilă pentru:

- Furnizarea unui sistem standardizat la nivel de companie pentru identificarea, evaluarea și raportarea riscurilor
- Efectuarea identificării și evaluării riscurilor la nivel agregat și validarea evaluărilor de risc ale managerilor de risc
- Identificarea și evaluarea riscurilor emergente
- Asistarea managementului în desfășurarea eficientă a operațiunilor pentru sistemul de management al riscului, derulând analize specifice și revizuirii ale calității
- Monitorizarea sistemului de management al riscului

- Raportarea expunerii la risc și consultanța oferită managementului în privința relației dintre risc și considerațiile strategice și inițiativele majore.

### B.3.1.1 Orientarea fundamentală și strategia sistemului de management al riscului

Strategia de risc a SIGNAL IDUNA Asigurare Reasigurare SA descrie relațiile Societății în rândul riscurilor ce rezultă din strategia de afaceri.

Strategia de afaceri a SIGNAL IDUNA Asigurare Reasigurare SA este aliniată cu strategia de afaceri a Grupului SIGNAL IDUNA care este reprezentată de cadrul strategic și de sistemul strategic țintă.

Mergând înainte, după 18 ani de activitate pe piața românească a asigurărilor, direcția Societății pentru următorii ani este să fie standardul în asigurarea de sănătate, prin inovație, optimizare continuă și dezvoltarea unei culturi a încrederii.

Direcția practică a companiei pentru următorii ani este aceea de a fi standardul în domeniul asigurărilor de sănătate, asigurări tradiționale și de tip Unit Linked prin integrare și consolidare, transformare digitală, calitatea serviciilor și valoarea pe durata de viață a clientului / creșterea durabilă.

În conformitate cu strategia de afaceri, au fost definite următoarele module de strategie:

- **Integrare și consolidare**
  - Guvernanță și structură organizațională
  - Integrare operațională și comercială
  - Aliniere culturală și gestionarea schimbării
- **Transformare digitală**
  - Platforma pentru clienți
  - Eficiența proceselor / automatizarea
  - Experiență digitală omnichannel
- **Calitatea serviciilor**
  - Experiența clienților
  - Cadrul de monitorizare a calității
  - Programe de formare și dezvoltare a angajaților
- **Valoarea pe durata de viață a clientului/ Creșterea durabila**
  - Optimizarea portofoliului de produse
  - Programul „Valoarea clientului”
  - Programul „Durata de viață a clientului”

Pe baza avantajelor sale în ceea ce privește know-how-ul, produsele de asigurări de sănătate și asigurările de tip unit linked rămân strategice pentru SIRO L.

### B.3.2 Autoevaluarea riscurilor și solvabilității

#### B.3.2.1 Descrierea fundamentală a procedurii de autoevaluare a riscurilor și solvabilității

Procesul autoevaluării riscurilor și solvabilității (ORSA) este parte din sistemul de management al riscului și include riscurile specifice și Solvabilitatea generală, atât la nivelul individual al companiilor, cât și la nivel de grup. În autoevaluarea solvabilității generale, toate riscurile Societății sunt luate în considerare, indiferent dacă acestea sunt incluse în calcul în formula standard sau în modelul intern. Responsabilitatea pentru implementarea procesului ORSA și adoptarea rezultatelor aparține Directoratului Societății. Implementarea operațională aparține funcției de management al riscului.

În cadrul procesului ORSA, următoarele obiective trebuie să fie atinse:

- Cunoașterea profilului actual al SIGNAL IDUNA Group, a cerințelor actuale și a capitalului expus riscurilor viitoare
- Folosirea constatărilor din Pilonul 1 pentru managementul riscului și revizuirea adecvării formulei standard pentru companie
- Înțelegerea cadrului financiar pentru strategia de afaceri
- Recunoașterea timpurie a nevoii de acțiune cu privire la riscuri și la adecvarea capitalului, precum și pregătirea în cazul deviațiilor de la planul pe termen mediu.
- Respectarea cerințelor legislative cu privire la procesul ORSA.

Evaluarea procesului ORSA se face pe baza profilului de risc. În cadrul profilului de risc al Societății sunt incluse toate riscurile cuantificabile și necuantificabile, care sunt generate de activitate și la care Societatea ar putea fi expusă pe termen scurt, mediu și lung. Evaluarea implică gruparea riscurilor și prioritizarea acestora utilizând conceptul de materialitate. Profilul de risc arată, de asemenea dependențe între categoriile de risc, pentru a permite evaluarea potențialului de risc. Profilul de risc ilustrează deci baza pentru determinarea cerințelor de capital în ORSA și printre altele, va face posibilă evaluarea, dacă ipotezele care stau la baza formulei standard sunt potrivite pentru companie.

Calculul ORSA include determinarea cerinței generale de Solvabilitate, setul de sensibilități pentru riscuri materiale, un test de stres și proiecțiile ORSA pentru 2025-2028 în scenariul de bază, două scenarii alternative și un test de stres.

### B.3.2.2 Integrarea autoevaluării riscurilor și solvabilității în procesul decizional

Obiectivul procesului ORSA este de a ajuta Directoratul să evalueze adecvarea capitalului în lumina evaluării riscurilor sale și potențialul impact asupra mediului de riscuri și de a-l capacita să ia decizii strategice adecvate. Directoratul solicită ca procesul ORSA să producă rapoarte cu semnificație cu privire la capitalul Societății și sensibilități ale riscurilor care pot fi utilizate în modelarea strategiei și apetitului la risc.

Pentru implementarea corectă a procesului ORSA, Directoratul SIGNAL IDUNA Asigurare Reasigurare SA trebuie să se asigure că cel puțin următoarele acțiuni sunt întreprinse:

- Actualizarea anuală a strategiei de risc și adaptarea la strategia de afaceri

- Definirea apetitului la risc anual și adoptarea limitelor de risc adecvate (vezi strategia de risc)
- Identificarea riscurilor emergente și evaluarea lor în concordanță cu procesele definite
- Efectuarea trimestrială a inventarului de riscuri
- Efectuarea anuală a evaluării riscurilor de top luând în calcul evaluarea celorlalte riscuri și definirea măsurilor adecvate precum și indicatorii de risc necesari
- Evaluarea adecvată a provizioanelor tehnice și procesele lor asociate de către funcția actuarială
- Evaluarea adecvării tuturor riscurilor cuantificabile în cadrul formulei standard
- Dezvoltarea metodelor de determinare a perspectivei solvabilității interne totale, în timp ce procesul de identificare a riscurilor și revizuirea adecvării formulei standard trebuie să fie făcute într-un mod potrivit
- Întreprinderea procesului regulat de calcul al solvabilității pe baza formulei standard și modelului general de solvabilitate
- Întreprinderea analizelor de sensibilitate, teste și scenarii de stres pentru toate riscurile materiale
- Folosirea strategiei și procesului de planificare pentru a:
  - demonstra conformitatea în termeni de abilitate constantă de a îndeplini cerințele legislative de capital cu activitățile viitoare de afaceri
  - Proteja fondurile proprii pe întreg orizontul de planificare, în timp ce cantitatea, calitatea, volatilitatea și capacitatea de absorbție a pierderilor trebuie să fie evaluate
  - Efectuarea unei planificări a capitalului în conformitate cu scenariile de stres adecvate
  - Sensitivități pentru a discuta ipotezele planificării și impactul lor
  - Evaluarea capitalului expus riscului și rata de Solvabilitate în urma scenariilor de stres (inclusiv teste de stres inversate)
  - Rezultate relevante din punct de vedere al riscului și managementului pentru a documenta deciziile și includerea în raportul ORSA
- Întreprinderea procesului managementului de risc în acord cu prevederile directivelor
- Evaluarea calității sistemului de guvernare
- Evaluarea adecvării situației generale
- Documentarea procesului ORSA
- Realizarea unui raport ORSA
- Documentarea unei concluzii finale în raportul ORSA și derivarea măsurilor adecvate
- Întreprinderea unui proces interimar de sistem de raportare a riscului în coordonare cu rezultatul raportului anual ORSA.

Autoevaluarea riscurilor și solvabilității este folosită în decizia structurii de investiții a Societății, care are impact în scăderea riscului la care Societatea este expusă.

De asemenea, nevoia de creștere a fondurilor proprii disponibile să acopere nevoia de capital se bazează pe autoevaluarea riscurilor și solvabilității.

### B.3.2.3 Informații despre audit și intervale de aprobare

Evaluarea proprie a riscului și a solvabilității se face în mod regulat anual.

Un proces ORSA în afara perioadei regulate este declanșat dacă există schimbări semnificative în profilul de risc al Societății. Acest ORSA ad-hoc este declanșat atunci când evenimentele vor avea loc sau vor apărea cu o mare probabilitate de afectare semnificativă a SCR de bază. Efectul este semnificativ dacă schimbarea SCR de bază este mai mare de 5%. Acest lucru se aplică atât la nivelul Societății, cât și la nivelul grupului. Pentru evaluarea semnificației (QIS) se va folosi experiența de testare de stres și analize de scenarii ale procesului obișnuit ORSA.

Un ORSA ad-hoc este declanșat de managerul de risc și / sau de funcția de management al riscului după efectuarea unui studiu de impact. După discutarea studiului de impact și a rezoluției recomandate de Comitetul de management al riscurilor, Consiliul de administrație decide cu privire la implementarea ORSA ad-hoc.

Descrierea detaliată a ORSA ad-hoc depinde de nivelul impactului. Cu cât impactul este mai mare, cu atât sunt mai detaliate recenziile efectuate.

#### **B.3.2.4 Interacțiunea dintre capitalul expus riscului și sistemul de management al riscului**

SIGNAL IDUNA Asigurare Reasigurare SA a implementat un sistem de limite care leagă capacitatea purtătoare de risc și apetitul la risc cu nevoia de capital care se bazează pe riscurile corespunzătoare Societății.

#### **B.3.2.5 Declarația în conformitate cu Directiva Europeană 2009/138/EG Art. 246 (4) (3)**

Comunicarea rezultatelor ORSA, la nivelul individual al Societății, se face mai întâi în cadrul Societății. Dacă evaluarea generală apare ca necesară, Directoratul subsidiarei trebuie să informeze imediat managerul Departamentului Central de Management al Riscului.

În urma adoptării raportului ORSA de către Consiliul de Supraveghere, raportul este transmis mai departe de către Managerul de Risc, către autoritatea de supraveghere.

De asemenea, acesta se asigură de faptul că raportul ORSA este oferit fiecărui angajat pentru care informația este relevantă.

### **B.4 Sistemul de control intern**

#### **B.4.1 Descrierea sistemului de control intern**

Sistemul de control intern cuprinde toate activitățile de control implementate în cadrul tuturor departamentelor/structurilor Societății, adecvate mărimii, naturii și complexității activității, cu scopul de a contribui la atingerea obiectivelor Societății.

Controlul intern reprezintă un proces continuu, cu implicarea și participarea Consiliului de Supraveghere, Directoratului și întregului personal al SIGNAL IDUNA Asigurare Reasigurare SA (atât angajați, cât și colaboratori), prin care se asigură o confirmare rezonabilă cu privire la atingerea obiectivelor Societății.

Sistemul de control intern cuprinde :

- a) cadrul general de control;
- b) funcția de conformitate;
- c) proceduri administrative și contabile;
- d) proceduri de raportare la toate nivelurile.

#### B.4.2 Descrierea implementării funcției de conformitate

Funcția de conformitate asigură permanent: consilierea acordată conducerii și personalului Societății cu privire la conformitatea cu legile, alte acte normative și prevederile administrative adoptate. Va realiza, de asemenea, evaluarea posibilului impact al oricărei schimbări în mediul legislativ asupra operațiunilor Societății și identificarea și evaluarea riscului de conformitate.

Obligațiile funcției de conformitate includ evaluarea adecvării măsurilor adoptate de companie pentru a preveni neconformitatea.

Funcția de conformitate este parte a sistemului de control intern și cuprinde următoarele responsabilități:

- a) consultarea managementului asupra conformității cu prevederile legale;
- b) identificarea și evaluarea riscului de neconformitate;
- c) evaluarea posibilului impact al schimbărilor în mediul legislativ asupra operațiunilor Societății.

Responsabilitățile funcției de conformitate sunt implementate în SIGNAL IDUNA Asigurare Reasigurare SA de către funcția de Conformitate, o funcție internă, evaluată în concordanță cu Politica de Competență Profesională și Probitate Morală în vigoare și notificată Autorității de Supraveghere Financiară. Funcția de conformitate este una dintre cele patru funcții cheie în cadrul Societății, alături de Auditul Intern, Managementul Riscului și Funcția Actuarială.

De asemenea, conform sistemului de control intern implementat în SIGNAL IDUNA Asigurare Reasigurare SA, funcția de conformitate este a doua linie de apărare în sistemul de guvernanta corporativa.

Funcția de conformitate, ca funcție de control, va colabora îndeaproape cu alte funcții cheie/critice sau cu alte funcții importante din companie pentru a implementa un sistem de guvernanță eficient și eficace în cadrul SIGNAL IDUNA Asigurare Reasigurare SA.

Funcția de conformitate este stabilită într-un mod în care să fie în orice moment liberă de orice influență care ar putea afecta performanța obiectivă, corectă și independentă a sarcinilor sale și astfel încât să fie evitate orice conflicte de interese, prin faptul că nu intervine și nu este implicată în nicio activitate operațională întreprinsă de managementul operațional. Pentru a respecta acest principiu, Directoratul va evita introducerea controalelor sau restricțiilor asupra funcției de conformitate de către alte funcții- cheie sau entități cu funcții operaționale.

Funcția de Conformitate este direct subordonată unui membru al Directoratului și raportează direct, fără implicare în managementul operațional.

Dacă sarcinile îndeplinite independent ale funcției de conformitate nu se desfășoară așa cum ar trebui, funcția de Conformitate va raporta acest fapt direct către Directorat. În situații excepționale, de exemplu pentru încălcările semnificative de conformitate, funcția de Conformitate poate raporta direct către Consiliul de Supraveghere, pentru a asigura o supraveghere adecvată a remedierii în mod eficient și în timp util a problemei identificate.

Funcția de conformitate este parte esențială a unui sistem eficient de control intern și include cel puțin următoarele:

- monitorizarea aplicării cadrului normativ (juridic) și a evoluțiilor legislative;
- managementul riscului de conformitate;
- managementul și monitorizarea aplicării normativelor de Conformitate;
- monitorizarea continuă a conformității și evaluarea adecvării măsurilor luate de companie.

## B.5 Funcția de audit intern

### B.5.1 Descrierea implementării funcției de audit intern

Pe parcursul anului 2025 activitatea de audit intern în SIGNAL IDUNA ASIGURARE REASIGURARE SA s-a desfășurat conform Standardelor Internaționale de Audit Intern, prevederilor Camerei Auditorilor Financiar din România, Autorității de Supraveghere Financiară și cerințelor din domeniul asigurărilor și politicii interne din Grupul SIGNAL IDUNA cu privire la activitatea de audit intern.

Funcția de audit intern este cuprinsă în organigrama Societății SIGNAL IDUNA ASIGURARE REASIGURARE SA ca departament independent, iar persoana responsabilă de funcția de audit intern este numită de Consiliul de Supraveghere și raportează funcțional acestuia, precum și Comitetului de Audit, asigurând obiectivitate și independență.

Scopul auditului intern este de a monitoriza și evalua eficacitatea și eficiența sistemului de control intern și a tuturor activităților de afaceri.

Pentru a atinge obiectivele funcției de audit intern, Societatea a stabilit activitatea de audit intern pentru a urmări obiectivele menționate mai jos:

- Evaluarea eficienței și adecvării sistemului de control intern;
- Evaluarea eficienței și implementării procedurilor de management al riscului;
- Evaluarea fluxului de informații între departamentele Societății;
- Evaluarea acurateței și gradului de încredere în înregistrările contabile care stau la baza situațiilor financiare și rapoartelor de contabilitate;
- Evaluarea asigurării protecției pentru activele Societății;
- Evaluarea conformității cu cerințele legale, politicile și procedurile interne, cerințele codului de etică;
- Testarea integrității și gradului de credibilitate al rapoartelor Societății.

Auditul intern raportează către Directorat, Consiliul de Supraveghere și Comitetul de Audit cu privire la rezultatele misiunilor de audit desfășurate, recomandările rezultate și implementarea acestora. În cazul în care disfuncții severe sunt identificate, ele sunt imediat raportate Directoratului, Consiliului de Supraveghere și Comitetului de Audit.

Principalele responsabilități ale auditorului intern sunt următoarele:

- Să propună un plan anual de audit intern Consiliului de Supraveghere și Comitetului de Audit;
- Să pregătească angajamente de audit și să stabilească planul și programele de lucru aferente planului de audit intern aprobat de Consiliul de Supraveghere al Societății;
- Să asigure calitatea auditului intern;
- Să analizeze datele și informațiile primite în timpul misiunilor, să formuleze concluzii și să pregătească propuneri pentru planul de acțiuni pentru a îmbunătăți eficiența și eficacitatea sistemului de control intern;
- Să comunice concluziile/rezultatele conducerii Societății și structurilor auditate;
- Să analizeze concluziile și propunerile planului de acțiune împreună cu managementul Societății, urmărind obiectivul general de eficiență prin oferirea de siguranță privind activitatea Societății.

Pe parcursul anului 2025, activitatea de audit intern s-a desfășurat în conformitate cu Planul anual de audit intern, politica și procedura de audit intern și conform recomandărilor Grupului SIGNAL IDUNA cu privire la activitatea de audit intern.

## B.6 Funcția Actuarială

Societatea a implementat cerințele Solvabilitate II cu privire la funcția actuarială, așa cum este definită în Articolul 46 al Directivei, art. 32 din Legea 237/2015 privind autorizarea și supravegherea companiilor de asigurări și Articolul 272 din Regulamentul UE 35/2015 .

Responsabilitățile funcției actuariale sunt:

- Să coordoneze calculul provizioanelor tehnice;
- Să asigure adecvarea metodologiilor și modelelor folosite precum și a ipotezelor făcute în calculul provizioanelor tehnice;
- Să evalueze suficiența și calitatea datelor folosite în calculul provizioanelor tehnice;
- Să compare rezultatele celei mai bune estimări cu experiența;
- Să informeze entitățile administrative, de management sau de supraveghere asupra gradului de credibilitate și asupra adecvării calculului provizioanelor tehnice;
- Să exprime o opinie generală asupra politicii de subscriere și asupra adecvării programului de reasigurare;
- Să contribuie la implementarea eficientă a unui sistem de management al riscului.

### B.6.1 Descrierea implementării funcției actuariale

Conducătorul Departamentului de Actuarial este persoana responsabilă de funcția actuarială. Sarcinile funcției actuariale sunt realizate de un actuar senior care este responsabil de sarcinile funcției actuariale, iar în cazul diferențelor de opinie cu responsabilul funcției actuariale, are o linie directă de raportare către Directorat. În acest fel, posibilele conflicte de interes sunt evitate.

Funcția actuarială este strâns legată de funcția de gestionare a riscurilor, oferind suport și consultanță, precum și asistență în generarea analizelor cantitative, suport pentru investigații privind sensibilitatea financiară, proiecții și scenarii alternative, și are o contribuție semnificativă în realizarea procesului ORSA regulat și ad-hoc.

## B.7 Externalizare

Activitățile externalizate de către SIGNAL IDUNA în cursul anului 2025 au fost următoarele :

### Activități critice:

- TeleUnderwriting (evaluarea riscului medical) - pentru asigurările de sănătate individuale;
- IT - găzduirea serverelor fizice (Data Center) a fost externalizată către un partener de Data Center specializat;
- Asistență Daune pentru acoperirile complementare în cazul asigurărilor de accident;
- Asistență Daune pentru produsul de asigurare Travel HealthCare Support Plus;

Jurisdicțiile furnizorilor de servicii externalizate anterior menționate sunt cele europene, cu un înalt grad de adecvare, respectiv Spania (pentru furnizorul de TeleUnderwriting) și Romania, pentru toți ceilalți furnizori.

### Activități noncritice:

- HR - Servicii de salarizare - activitate considerată noncritică/nonsemnificativă;
- Servicii de stocare / gestionare a arhivelor - activitate considerată noncritică/nonsemnificativă;

### B.7.1 Prezentarea politicii de externalizare

Conform cerințelor Solvabilitate II, orientările privind externalizarea se bazează pe principiul că o entitate trebuie să se asigure că rămâne complet responsabilă de respectarea prevederilor legale și de descărcarea tuturor obligațiilor sale atunci când externalizează orice funcții sau activități.

SIGNAL IDUNA Asigurare Reasigurare SA, se va asigura că utilizatorii interni ai ipotezelor relevante sunt informați asupra conținutului lor relevant, nivelului lor de responsabilitate și limitărilor lor, luând în considerare principiul proporționalității. În acest scop, furnizorii de servicii către care au fost externalizate funcții sau activități vor fi considerați utilizatori interni.

Scopul Politicii de Externalizare este de a asigura un cadru de reglementare pentru procesul de externalizare în SIGNAL IDUNA Asigurare Reasigurare SA. Politica este aplicabilă tuturor departamentelor și funcțiilor responsabile de activități/procese sau funcții externalizate din cadrul SIGNAL IDUNA Asigurare Reasigurare

SA unei terțe părți furnizor/persoană. Politica este aplicabilă altor departamente sau funcții implicate în implementarea proiectului de externalizare, conform responsabilităților prezentate în cadrul acestei politici. Politica de externalizare este supusă revizuirii anuale, fiind revizuită de două ori în 2025, în lunile iunie și octombrie.

**B.7.2 Prezentarea funcțiilor-cheie externalizate**

SIGNAL IDUNA Asigurare Reasigurare SA nu are nicio funcție cheie externalizată.

**B.7.3 Acorduri de externalizare materiale în cadrul grupului**

SIGNAL IDUNA Asigurare Reasigurare SA nu a externalizat nicio activitate în relațiile sale cu SIGNAL IDUNA Holding.

**B.8 Alte informații****B.8.1 Implementare consistentă cu raportările grupului**

Procesele de externalizare ale SIGNAL IDUNA Asigurare Reasigurare SA urmează cerințele grupului. Înainte de a fi aprobată de către Directoratul SIGNAL IDUNA Asigurare Reasigurare SA /Consiliul de Supraveghere, politica de externalizare este coordonată cu Funcția de Conformitate din cadrul grupului, dacă modificările sunt relevante.

**C Profilul de risc**

Rezultatul procesului de analiză a riscurilor este folosit pentru a realiza un profil de risc care oferă o evaluare a fiecărui risc și oferă un instrument pentru prioritizarea eforturilor de tratare a riscurilor. Prin acest profil de risc, fiecare dintre riscurile identificate este clasificat într-o manieră care să conducă la o imagine de ansamblu cu importanța relativă a riscurilor. Acest proces permite corelarea riscurilor cu domeniile de activitate ale Societății care ar putea fi afectate, descrie procedurile de control primar și indică zona în care investițiile în activitatea de control al riscului trebuie să fie majorate, reduse sau reevaluate.

În conformitate cu profilul de risc propriu al Societății, se analizează și se evaluează cerința de capital propriu a Societății, cunoscută și sub numele de cerința de solvabilitate totală (TSR). Această cerință de capital trebuie acoperită din fondurile proprii ale Societății, pe care le consideră adecvate pentru acoperirea riscului.

**C.1 Riscul de subscriere**

Riscul de subscriere este riscul ca primele subscrise să nu fie suficiente pentru a acoperi daune viitoare sau riscul ca daunele și cheltuielile pentru stingerea daunelor prevăzute în rezervele tehnice să nu fie suficiente.

Luând în considerare volumul de activitate, principalele riscuri de subscriere sunt legate de linia de Sănătate (asigurări de sănătate, nesimulare produselor de viață). Componentele de risc de subscriere pentru liniile de activitate Sănătate și Accident sunt:

- **Riscul de primă** care este legat de adecvarea primelor viitoare pentru a acoperi daunele viitoare care provin din contractele existente și contractele noi din anul următor.
- **Riscul de rezervă** care este legat de adecvarea rezervelor (RBNP și IBNR pentru a acoperi daunele deja întâmplare).
- **Riscul de catastrofă** care este riscul daunelor mari datorită evenimentelor extreme și excepționale.

Riscul de subscriere pentru asigurările de viață are următoarele componente:

**Risc biometric** este riscul ca o daună sau o alterare detrimentală a valorii obligațiilor din asigurare care rezultă din schimbări în termeni de sumă, trend sau volatilitate în principiile biometrice (de exemplu mortalitate, invaliditate, indicatori de sănătate sau îngrijire, vârstă). Dincolo de riscul de a necesita rezerve adiționale/ulterioare, există riscul ca rezultatul așteptat să nu fie disponibil deloc sau să fie doar parțial disponibil pentru a finanța participarea în exces.

**Riscul de anulare a contractului** este riscul de a avea daune sau alterări detrimendale ale obligațiilor din asigurare, care derivă din schimbări în termeni de sumă, trend sau volatilitate a anulării, întreruperii sau ratelor de reînnoire a polițelor de asigurare.

**Riscul de catastrofă** este riscul unor daune mari cauzate de evenimente extreme sau excepționale.

#### C.1.1 Informații despre expunerea la risc

Cerințele de capital pentru acoperirea riscurilor de subscriere au fost calculate și rezultatele sunt prezentate mai jos.

Pentru asigurările privind acoperirea cheltuielilor medicale și pentru Accidente, riscul de subscriere pentru asigurarea de sănătate NSLT a fost de 46.622.025 RON și riscul de catastrofă a fost de 1.760.650 RON.

Pentru asigurările de viață, riscul de subscriere total a fost de 21.254.101 RON.

#### C.1.2 Informații despre concentrarea riscului

Asigurările de sănătate privind cheltuielile medicale reprezintă 75,2% din volumul total de business al Societății și este concentrat pe asigurări pentru companii. În analizele noastre lunare, monitorizăm performanța grupurilor.

Primele brute subscrise aferente celor mai mari trei grupuri din portofoliul nostru în 2025 (Rewe, Veeam și Yardi) reprezintă 12,68% din totalul primelor brute subscrise pentru toate contractele de sănătate. Creanțele pentru aceste contracte reprezintă 28,75% din totalul volumului de creanțe de sănătate. Deși ponderea celor mai mari trei grupe din portofoliu a scăzut față de 2024, acesta reprezintă un risc de concentrare, deoarece modificările comportamentului de consum al membrilor lor ar avea un efect semnificativ asupra riscului general de subscriere.

## C.2 Riscul de piață

Riscul de piață este posibilitatea de pierdere sau inabilitatea de a ajunge la nivelul profitului așteptat care apare, direct sau indirect, din fluctuații ale nivelului și volatilității prețului de piață al activelor, pasivelor și instrumentelor financiare.

Principalele componente ale riscului de piață întâmpinate de SIGNAL IDUNA Asigurare Reasigurare SA sunt:

**Riscul de scădere a prețului acțiunilor** care este riscul de pierdere sau de sensibilitate a valorii activelor (incluzând participațiile în alte companii), obligațiilor și instrumentelor financiare dependente de volatilitatea prețului de piață al acțiunilor. Cerința de capital rezultă prin aplicarea unor șocuri, diferențiate în funcție de caracterul investiției (strategic sau nu) și de tipul acțiunii.

**Riscul de dispersie** este riscul de pierdere sau de sensibilitate a valorii activelor, pasivelor și instrumentelor financiare dependente de schimbări în ceea ce privește valoarea sau volatilitatea dispersiei în raport cu rata de dobândă nepurtătoare de risc. Cerința de capital se determină prin aplicarea unui factor de stres asupra activelor deținute, factor care depinde de durata modificată a fiecărui activ și de nivelul de calitate al creditului emitentului.

**Riscul de curs valutar** este o formă de risc care apare din schimbarea în preț al unei valute în raport cu alta. Cerința de capital este egală cu valoarea maximă a cerinței de capital rezultată din creșterea sau scăderea cu 25% a valorii valutei față de moneda locală, leu.

**Riscul de dobândă** este riscul ca valoarea unei investiții să se schimbe ca urmare a unei modificări în nivelul absolut al ratelor dobânzii, a dispersiei între două rate, a formei curbei ratei dobânzii sau în orice lucru care are impact asupra ratei dobânzii. Cerința de capital pentru riscul ratei dobânzii rezultă prin aplicarea unor șocuri (creșteri și scăderi) asupra structurii temporale a ratei dobânzilor fără risc pentru fiecare monedă pentru care există active și pasive, în funcție de scadențele acestora.

**Riscul de concentrare** descrie riscurile adiționale datorate fie unei slabe diversificări în portofoliul de investiții sau unei expuneri mari față riscul de neplată a datoriilor de către un emitent al titlurilor sau de către un emitent din cadrul grupului. Cerința de capital este egală cu pierderea la nivelul fondurilor proprii de bază care ar rezulta dintr-o scădere instantanee a valorii activelor corespunzătoare expunerii excesive pe un singur debitor ponderată cu factorul de risc aferent riscului de concentrare.

**Riscul bunurilor imobile** este riscul ca valoarea activelor, pasivelor și a instrumentelor financiare să se modifice ca urmare a variațiilor nivelului sau volatilității prețurilor pe piață ale bunurilor imobile. Cerința de capital se calculează prin aplicarea unui șoc de 25% la valoarea bunurilor imobile.

### C.2.1 Informații privind expunerea la risc

La sfârșitul anului 2025, riscul general de piață a fost de 53.840.689 RON.

Riscul de piață (RON)	53.840.689
-----------------------	------------

Riscul ratei dobânzii	18.844.396
Riscul de scădere a prețului acțiunilor	28.875.268
Riscul imobiliar	556.616
Riscul de dispersie	154.205
Riscul de concentrare	952.946
Riscul de curs valutar	30.605.453
Efect de diversificare	-26.148.194

### C.3 Riscul de contrapartidă

**Riscul de contrapartidă** sau riscul de neplată a datoriilor de către parteneri este riscul de pierderi datorate neîndeplinirii datoriilor de plată de către partenerii de asigurare. Riscul de neplată a datoriilor include programe de reasigurare, creanțe de la intermediari și derivative sau orice alt fel de expuneri la riscul de contrapartidă care nu sunt acoperite de riscul de dispersie.

#### C.3.1 Informații despre expunerea la risc

Expunerea Societății la riscul de contrapartidă care vine din reasigurare este de 489.784 RON. Societatea deține un acord de reasigurare pentru portofoliul de asigurări viață bancassurance cu MunichRe, dobândit în urma fuziunii prin absorbție dintre Signal Iduna Asigurare Reasigurare SA (societate absorbantă) și Signal Iduna Asigurări de Viață SA (societate absorbită). Din cauza faptului ca transferul de risc către Reasigurător era inefectiv și ineficient, Societatea a încetat acordul de Reasigurare de Viață cu Munich Re pentru contractele noi, pe 31.12.2023. Astfel, portofoliul de contracte de asigurări bancassurance reasurate cu Munich Re este în run-off începând cu 1.01.2024.

Societatea are și două acorduri de reasigurare de tip fronting, cu:

- Lloyd's Insurance Company S.A., începând cu 01.11.2024, acoperind riscurile de accidente de persoane, inclusiv riscuri de invaliditate, și riscurile de cheltuieli medicale ale unui grup
- Zurich Insurance Company Ltd, începând cu 01.06.2025, acoperind riscurile de cheltuieli medicale pentru anumite grupuri care intră sub incidența acordului de reasigurare.

Risc de contrapartidă (RON)	4.014.502
Tip 1	1.484.964
Tip 2	2.778.768
Efect de diversificare	-249.230

Riscul total de contrapartidă la 31.12.2025 a fost în valoare de 4.014.502 RON.

### C.4 Riscul de lichiditate

Riscul de lichiditate se referă la incapacitatea Societății de a-și îndeplini obligațiile financiare atunci când acestea sunt scadente datorită lipsei de fungibilitate a investițiilor sale.

#### C.4.1 Informații despre expunerea la risc

Din moment ce peste 97% din investiții sunt făcute în active fungibile cum ar fi depozitele bancare și obligațiunile guvernamentale din România, riscul de lichiditate pentru Societate este foarte scăzut.

#### C.5 Riscul operațional

Riscul operațional este riscul de a înregistra pierderi și de a nu se obține profitul estimat, ca rezultat al anumitor procese interne sau erori inadecvate, a erorilor sau omisiunilor cauzate de angajați, datorită sistemelor interne sau factorilor externi care generează disfuncții în activitățile zilnice ale Societății.

Riscul operațional are următoarele componente:

- **Riscul de contracte noi** care include riscul ca obiectivul stabilit privind achiziționarea de contracte noi să nu fie atins, iar acest fapt să afecteze în mod negativ dezvoltarea portofoliului Societății.
- **Riscul de fraudă** este riscul de pierderi datorate acțiunilor ilegale a indivizilor din afara Societății, acest lucru putând fi făcut de asemenea și de contractanți.
- **Risc de conformitate** este consecința nerespectării legilor, regulilor statutare sau interne. Consecințele acestui comportament pot rezulta în:
  - pagube financiare
  - amenzi monetare și pedepse penale
  - sancțiuni impuse de administrația reglementativă
  - daune reputaționale
  - riscuri individuale pentru managementul Societății și pentru Consiliul de Supraveghere
- **Riscul sistemului IT** este riscul conform căruia se pot înregistra pierderi din cauza căderii parțiale sau totale a sistemului sau a echipamentului informatic (sistemul IT) și datorită manipulării sau pierderii bazelor de date.
- **Riscul de eroare umană** este riscul de pierderi datorate resurselor umane care pot face greșeli calitative sau cantitative.
- **Riscul legislativ** este riscul de pierderi datorate schimbărilor în cadrul juridic, precum și a schimbărilor în legislație.
- **Riscul de Conduită** - riscul pentru clienți și asigurători, care provine din desfășurarea activităților societăților și /sau intermediarilor într-un mod care nu asigură un tratament corect și echitabil clienților. Ca parte a managementului riscului operațional, sunt colectate aspectele legate de riscul de conduită și acest proces integrează evenimentele conexe (din perspectiva afectării drepturilor clientului).

#### C.5.1 Informații despre expunerea la risc

Cerința de capital pentru riscul operațional a fost calculat folosind formula standard Solvabilitate II:

Risc operațional (RON)	2025
Risc operațional (RON)	13.714.312

Valoarea riscului operațional la 31.12.2025 a fost de 13.714.312 RON.

### C.6 Alte riscuri

Riscurile considerate a fi "alte riscuri" sunt:

**Riscul reputațional** care este riscul ca o activitate, acțiune sau instanță întreprinsă de companie sau de oficialii săi să aibă impact negativ asupra imaginii Societății în comunitate și/sau asupra încrederii pe termen lung investite de acționari în companie, cu impact direct asupra performanței activității sau prin acțiuni legale inițiate împotriva Societății.

**Riscul strategic** este riscul de a aduce o schimbare negativă în valorile Societății datorită unei decizii strategice de management și datorită implementării unei astfel de modificări (de exemplu neadaptarea deciziilor de afaceri la un mediu economic schimbat).

**Riscul de contagiune** care este probabilitatea de a înregistra daune generate de apartenența la un grup, întâmplare ca rezultat al relațiilor Societății cu alte entități din grup, situațiile dificile întâmpinate de o entitate generând cel mai probabil un impact negativ asupra solvabilității Societății.

**Riscurile de durabilitate** sunt evenimente sau condiții de mediu, sociale sau de guvernanță, a căror apariție ar putea avea efectiv sau potențial un impact negativ semnificativ asupra activelor, poziției financiare și a câștigurilor și reputației. Aceasta include riscurile legate de climă sub formă de riscuri fizice și riscuri de tranziție. (Exemplu: „Durabilitatea economică” (de exemplu, riscul de capital în sectorul energetic) poate fi puternic corelat cu durabilitatea ecologică a unei investiții (neutralizarea CO2).

Aspectele de sustenabilitate au fost integrate în diferite proceduri/procese sau politici. Pot fi menționate: Politica de remunerare, Politica de investiții, site-ul actualizat în ceea ce privește produsul UL, informații precontractuale etc. Aspectele legate de sustenabilitate trebuie de asemenea luate în considerare în cadrul inventarelor trimestriale de risc și, în special, descrise și incluse în evaluare. Riscurile de sustenabilitate nu sunt înregistrate ca o nouă categorie de risc, ci sunt integrate în categoriile existente (riscuri de subscriere, riscuri de piață/de neplată, riscuri operaționale, alte riscuri și riscuri nefinanciare). Deși sunt câțiva pași mici (menționați mai sus), aspectele de sustenabilitate sunt de așteptat să fie integrate în strategiile din cadrul Societății, prin includerea unei perspective a riscurilor, neidentificate sau evaluate în mod adecvat. Acest lucru poate fi îmbunătățit și cu ocazia evaluării trimestriale în procesul de inventariere a riscurilor. De asemenea, din august 2022, SIRO trebuie să aplice prevederile Regulamentului UE 1256/2021 privind integrarea riscurilor de sustenabilitate în guvernanța corporativă.

### D Evaluarea din perspectiva solvabilității

**D.1 Active****D.1.1 Active intangibile (S.02.01, C0010/R0030)****D.1.1.1 Valoarea la sfârșitul perioadei de raportare**

La data de 31 decembrie 2025, valoarea activelor intangibile în raportarea conform Solvabilitate II este 0.

**D.1.1.2 Descrierea evaluării din perspectiva Solvabilitate II**

Activele intangibile ale SIGNAL IDUNA Asigurare Reasigurare SA constau în licențe de software care nu pot fi evaluate. Activele intangibile sunt considerate a fi o aproximare bună dacă și numai dacă activele pot fi recunoscute și măsurate la valoarea lor justă. Activele trebuie separate și va exista o evidență a tranzacțiilor de schimb pentru active identice sau similare, indicând faptul că pot fi vândute pe piață.

**D.1.1.3 Diferențele în evaluare între metoda contabilă locală și Solvabilitate II**

La data de 31 decembrie 2025, valoarea activelor intangibile calculate conform Solvabilitate II este 0, iar pe statutar este de 2.607.199 RON.

**D.1.1.4 Modificarea metodei de evaluare în timpul perioadei de raportare**

Nu este aplicabil.

**D.1.1.5 Informații despre contractele de leasing**

Societatea are contracte de închiriere a spațiilor pentru sediile din București, Cluj și Craiova.

**D.1.1.6 Indicatori pentru piața activă**

Nu este aplicabil

**D.1.1.7 Alte informații semnificative**

Nu este aplicabil

**D.1.2 Active provenind din impozitul amânat (S.02.01, C0010/R0040)****D.1.2.1 Valoarea la sfârșitul perioadei de raportare**

La data de 31 decembrie 2025, valoarea netă impozitului amânat a fost de -4.273.014 RON.

**D.1.2.2 Descrierea evaluării din perspectiva Solvabilitate II**

Creanțele privind impozitul amânat se calculează aplicând 16% la diferența pozitivă dintre evaluarea activelor statutare și evaluarea activelor societății conform Solvabilitate II.

Activele privind impozitul amânat sunt ajustate cu gradul de recuperare a pierderilor fiscale și testul privind deprecierea impozitului amânat, conform căruia factorul de realizare a fost de 100% din valoarea calculată a activului privind impozitul amânat la sfârșitul anului 2025.

**D.1.2.3 Diferențele în evaluare între metoda contabilă locală și Solvabilitate II**

La 31 decembrie 2025, valoarea netă a impozitului amânat a fost de -4.273.014 RON pentru Solvabilitate II și zero pentru Contul Statutar.

**D.1.2.4 Modificarea metodei de evaluare în timpul perioadei de raportare**

Nu este aplicabil

**D.1.2.5 Informații suplimentare cu privire la activele provenind din impozite amânate**

Principalele diferențe între evaluarea activelor pe statutar și evaluarea lor conform Solvabilitate II provine din:

- Active intangibile
- Participații
- Evaluarea investițiilor
- Creanțe din asigurare
- Alte active

**D.1.2.6 Alte informații semnificative**

Taxa de profit 16%				RON
Active provenind din amânarea taxelor	Solvabilitate II	Baza Fiscala	Diferența	Active provenind din amânarea taxelor
	31.12.2025	31.12.2025		
Active intangibile	0	2.607.199	2.607.199	417.152
Depozite altele decât echivalente de numerar	7.430.847	11.884.845	4.453.998	712.640
Creanțe - Asigurări și Intermediari	16.796.221	124.085.104	107.288.882	17.166.221
Alte active, care nu sunt prezentate separate	1.260.195	104.574.762	103.314.567	16.530.331
Provizioane altele decat cele tehnice	0	0	0	0

Datorii financiare altele decat cele fata de institutii de credit	2.620.827	0	2.620.827	419.332
Obligațiuni guvernamentale	57.443.289	58.479.001	1.035.71	
Sume recuperabile din contracte de reasigurare	-764.605	1.908.852	2.763.458	427.753
<b>Total</b>				<b>35.839.143</b>
Obligații provenind din amânarea taxelor	Solvabilitate II	Baza Fiscala	Diferența	Obligatii provenind din amânarea taxelor
	31.12.2025	31.12.2025		
Proprietati si echipamente pentru uz propriu	3.640.231	1.484.306	2.155.925	344.948
Provizioane tehnice – viață index-linked și unit-linked)(excluzând sănătate)	50.732.229	160.454.180	109.721.951	17.555.512
Numerar și echivalente de numerar	8.546.522	4.092.524	4.453.998	712.640
Provizioane tehnice - sănătate (similare produselor non-life)	29.715.205	148.657.549	118.942.344	19.030.775
Datorii din asigurare	16.998.156	32.201.903	15.203.747	2.432.599
Datorii (comerț, nu asigurări)	5.946.581	6.169.598	223.017	35.683
<b>Total</b>				<b>40.112.157</b>
Impozitul amânat				<b>35.839.143</b>
Gradul de recuperabilitate al pierderilor fiscale				<b>100%</b>
Impozitul amânat provenit din pierderile anilor anteriori				<b>0</b>
Taxe pe active amânate – ajustate				<b>35.839.143</b>
Active nete privind impozitul amânat (+) / Contabilitate (-)				<b>-4.273.014</b>

### D.1.3 Surplus în beneficiile de pensionare (S.02.01, C0010/R0050)

#### D.1.3.1 Valoarea la sfârșitul perioadei de raportare

Nu este aplicabil

#### D.1.3.2 Descrierea evaluării din perspectiva Solvabilitate II

Nu este aplicabil

#### D.1.3.3 Diferențele în evaluare între metoda contabilă locală și Solvabilitate II

Nu este aplicabil

#### D.1.3.4 Modificarea metodei de evaluare în timpul perioadei de raportare

Nu este aplicabil

#### D.1.3.5 Alte informații semnificative

Nu este aplicabil

#### D.1.4 Proprietăți, clădiri & echipamente deținute pentru folosință proprie (S.02.01, C0010/R0060)

##### D.1.4.1 Valoarea la sfârșitul perioadei de raportare

La 31 decembrie 2025, valoarea proprietăților, clădirilor și echipamentelor deținute pentru folosință proprie calculată conform Solvabilitate II este de 3.640.231 RON.

##### D.1.4.2 Descrierea evaluării din perspectiva Solvabilitate II

Activele tangibile sunt înregistrate inițial la costul de achiziție.

Cheltuielile de reparație sau menținere a activelor tangibile sunt recunoscute ca și cheltuieli atunci când au loc, în timp ce îmbunătățirile semnificative care cresc valoarea, durata de folosire a activelor sau capacitatea acestora de a genera venit, sunt capitalizate.

Activele necurente cum sunt obiectele de inventar, incluzând echipamente și instrumente, sunt văzute ca și cheltuieli atunci când sunt folosite de fapt și nu sunt incluse în valoarea contabilă a activelor tangibile, fiind incluse în inventar.

Deprecierea este calculată la costul retratat folosind metoda liniară, pe întreaga durata de viață a activelor.

##### D.1.4.3 Diferențele în evaluare între metoda contabilă locală și Solvabilitate II

La 31 decembrie 2025, valoarea Proprietăților, clădirilor și echipamentelor deținute pentru folosință proprie este de 1.484.306 RON pe statutar, iar pe Solvabilitate II, 3.640.231 RON.

##### D.1.4.4 Modificarea metodei de evaluare în timpul perioadei de raportare

În 2025, nu a existat nicio schimbare în metoda de depreciere.

##### D.1.4.5 Informații legate de contractele de leasing

Societatea are contracte de închiriere a spațiilor pentru sediile din București, Cluj și Craiova.

##### D.1.4.6 Alte informații semnificative

RON)						
	Îmbunătățiri clădire	Echipeamente IT	Vehicule	Mobilă, echipamente birouri	Avansuri și active	Total
<b>Cost</b>						
1 Ianuarie 2025	665.298	4.120.560	621.924	481.544	-	5.889.327
Creșteri	-	280.602	-	-	-	280.602
Reduceri	-	(229.671)	(188.478)	(53.675)	-	(471.824)
<b>31 decembrie 2025</b>	<b>665.298</b>	<b>4.171.492</b>	<b>433.446</b>	<b>427.869</b>	<b>-</b>	<b>5.698.105</b>
<b>Deprecierea acumulată</b>						
1 ianuarie 2025	488.948	2.747.419	556.513	261.353	-	4.054.233
Amortizare înregistrată în cursul exercițiului	105.810	464.496	22.810	33.335	-	626.450
Reduceri/reluari	-	(224.731)	(188.478)	(53.675)	-	(466.884)
31 decembrie 2025	594.758	2.987.184	390.845	241.013	-	4.213.799
<b>Valoare rămasă la 1 ianuarie 2025</b>	<u>176.350</u>	<u>1.373.141</u>	<u>65.411</u>	<u>220.191</u>	<u>-</u>	<u>1.835.094</u>
<b>Valoare rămasă la 31 decembrie 2025</b>	<u>70.540</u>	<u>1.184.308</u>	<u>42.601</u>	<u>186.856</u>	<u>-</u>	<u>1.484.306</u>

#### D.1.5 Participații (S.02.01, C0010/R0090)

##### D.1.5.1 Valoarea la sfârșitul perioadei de raportare

La 31 decembrie 2025, valoarea participațiilor conform Solvabilitate II este de 117.194.692 RON.

##### D.1.5.2 Descrierea evaluării din perspectiva Solvabilitate II

Participațiile sunt evaluate la valoarea contabilă netă pe Solvabilitate II. Societatea a constituit un provizion de depreciere egal cu pierderea cumulată plus valoarea activelor intangibile care este dedusă din valoarea investițiilor (participație).

##### D.1.5.3 Diferențele în evaluare între metoda contabilă locală și Solvabilitate II

La 31 decembrie 2025, valoarea participațiilor conform Solvabilitate II este de 117.194.692 RON, iar valoarea pe statutar este de 26.018.542 RON.

##### D.1.5.4 Modificarea metodei de evaluare în timpul perioadei de raportare

Nu a avut loc nicio modificare în metoda de evaluare în 2025.

#### D.1.5.5 Alte informații semnificative

SIGNAL IDUNA Asigurare Reasigurare SA are o participație de 100% în clinica Mediqa Sante Development SRL care a fost înființată în 2012. La sfârșitul anului 2025 suma totală investită a fost de 4.139.800 RON și s-a constituit un provizion total de depreciere de -685.429 RON .

La sfârșitul anului 2025 valoarea de piață a acesteia conform regimului Solvabilitate II este de 1.991.486 RON.

În anul 2025 fost, de asemenea, derulat procesul de obținere a aprobării A.S.F pentru achiziționarea Garanta Asigurări S.A., o companie de asigurări compozite. În trimestrul 4 al anului 2025, respectiv la 30.10.2025, s-a obținut aprobarea finală a A.S.F. ca acționar majoritar al Garanta și aprobarea pentru noii membri ai Consiliului de Administrație al Garanta.

La finalul anului 2025 situația participațiilor Societății este următoarea:

Societate achiziționată/deținută	Procent deținere	Valoare achiziție acțiuni lei
SIGNAL IDUNA Asigurări S.A.	99,9785%	12.362.592
GARANTA Asigurări S.A.	99,6019%	10.201.580
Total		<b>22.564.172</b>
Mediqa Sante Development S.R.L.	100%	3.454.370
<b>Total</b>		<b>26.018.542</b>

#### D.1.6 Obligațiuni guvernamentale (S.02.01, C0010/R0140)

##### D.1.6.1 Valoarea la sfârșitul perioadei de raportare

La 31 decembrie 2025, valoarea obligațiunilor guvernamentale conform Solvabilitate II este de 57.443.289 RON.

##### D.1.6.2 Descrierea evaluării din perspectiva Solvabilitate II

În rapoartele Solvabilitate II obligațiunile guvernamentale sunt prezentate la valoarea de piață.

##### D.1.6.3 Diferențele în evaluare între metoda contabilă locală și Solvabilitate II

La 31 decembrie 2025, valoarea obligațiunilor guvernamentale pe Solvabilitate II este de 57.443.289 RON, iar pe statutar este de 58.479.001 RON.

## D.1.6.4 Modificarea metodei de evaluare în timpul perioadei de raportare

Nicio schimbare nu s-a produs în metoda de evaluare.

## D.1.6.5 Alte informații semnificative

ISIN	Data achiziției	Data scadenței	Valoarea	Valoarea de piață		Dobânzi de încasat (lei)
			conform evidențelor contabile (lei)	la raportării (lei)	data %	
RO1227DBN011	27-Feb-12	26-Jul-27	168.094	172.915	5,80%	4.268
RO1227DBN011	30-Apr-12	26-Jul-27	208.480	213.601	5,80%	5.272
ROAW5KY5CD78	29-May-20	26-Jan-28	1.998.167	1.992.128	4,15%	77.088
RO1631DBN055	7-Jun-17	24-Sep-31	2.170.430	1.917.498	3,65%	21.560
RO4KELYFLVK4	23-Dec-20	11-Oct-34	2.189.797	1.760.982	4,75%	21.082
RO0DU3PR9NF9	31-May-24	24-Feb-38	2.149.436	2.317.452	7,90%	134.192
RO52CQA3C829	31-May-24	29-Sep-32	3.206.643	3.292.862	8,25%	63.062
ROXL7LT7QZ66	21-Jun-24	29-Apr-30	2.090.041	2.203.456	8,00%	107.836
ROJVM8ELBDU4	29-Jul-24	25-Apr-29	1.994.816	2.064.821	6,30%	86.301
RODFIUK7ZV55	29-Nov-24	25-Apr-35	1.953.048	2.091.406	6,75%	92.466
ROWLVEJ2A207	29-Nov-24	30-Oct-33	2.009.771	2.075.040	7,20%	24.460
ROHRVN7NLNO2	1-May-23	22-Apr-26	1.200.568	1.235.781	4,85%	40.341
ROHRVN7NLNO2	1-May-23	22-Apr-26	5.595.496	5.746.383	4,85%	187.587
ROAW5KY5CD78	1-May-23	26-Jan-28	5.533.892	5.478.351	4,15%	211.991
ROHRVN7NLNO2	1-May-23	22-Apr-26	4.983.515	5.149.089	4,85%	166.408
ROHRVN7NLNO2	1-May-23	22-Apr-26	553.724	514.909	4,85%	18.490
ROGSHSTVFMX2	1-May-23	24-Jun-26	14.258.346	14.639.454	3,25%	246.662
RO1227DBN011	1-May-23	26-Jul-27	4.592.690	4.577.161	3,25%	112.981
Total titluri de stat	X	X	<u>56.856.954</u>	<u>57.443.289</u>	X	<u>1.622.047</u>

**D.1.7 Depozite, altele decât echivalent de numerar (S.02.01, C0010/R0200)****D.1.7.1 Valoarea la sfârșitul perioadei de raportare**

La 31 decembrie 2025, valoarea depozitelor, altele decât echivalent de numerar conform Solvabilitate II este de 7.430.847 RON.

**D.1.7.2 Descrierea evaluării din perspectiva Solvabilitate II**

Depozitele sunt prezentate la valoarea costului lor, deoarece valoarea de piață = valoarea costului. Pentru Solvabilitate II, depozitele cu maturitate cu mai puțin de o lună sunt reclasificate ca echivalente de numerar.

**D.1.7.3 Diferențele în evaluare între metoda contabilă locală și Solvabilitate II**

La 31 decembrie 2025, valoarea depozitelor, altele decât echivalent de numerar, este de 7.430.847 RON pe Solvabilitate II, iar valoarea lor pe statutar este de 11.884.845 RON.

**D.1.7.4 Modificarea metodei de evaluare în timpul perioadei de raportare**

Nicio schimbare nu s-a produs în metoda de evaluare.

**D.1.7.5 Alte informații semnificative**

Depozite în bilanțul economic	Data plasamentului	Data maturității	Suma în RON	Dobanda în RON
Deposit in EUR ProCredit Bank	30-Oct-25	29-Jan-26	509.850	1.848
Depozite t.s. EUR BCR	5-Dec-25	5-Jan-26	2.957.130	3.438
Depozite t.s. EUR ING	29-Dec-25	29-Jan-26	805.563	117
Depozite t.s. EUR Raiffeisen	29-Dec-25	29-Jan-26	1.142.064	143
<b>Total depozite în EUR</b>			<b>5.414.607</b>	<b>5.546</b>
BCR-RON	27-Nov-25	23-Jan-26	2.000.000	10.694
<b>Total depozite în RON</b>			<b>2.000.000</b>	<b>10.694</b>
<b>Total Depozite</b>			<b>7.414.607</b>	<b>16.240</b>

**D.1.8 Active pentru fondurile unit-linked și index-linked (S.02.01, C0010/R0220)****D.1.8.1 Valoarea la sfârșitul perioadei de raportare**

La 31 decembrie 2025, valoarea activelor menținute pentru fondurile de index-linked și unit-linked, nealocate asiguraților, conform Solvabilitate II, este de 4.020.740 RON.

**D.1.8.2 Descrierea evaluării din perspectiva Solvabilitate II**

Actele menținute pentru fondurile de index-linked și unit-linked sunt prezentate la valoarea lor de piață.

**D.1.8.3 Diferențele în evaluare între metoda contabilă locală și Solvabilitate II**

La 31 decembrie 2025, valoarea activelor menținute pentru fondurile de index-linked și unit-linked este 4.020.740 RON atât pe statutar, cât și pe Solvabilitate II.

**D.1.8.4 Modificarea metodei de evaluare în timpul perioadei de raportare**

Nicio schimbare nu a avut loc în metoda de evaluare.

**D.1.8.5 Alte informații semnificative****D.1.9 Creanțe din activitatea de reasigurare pentru asigurări de sănătate nesimilare produselor de viață (S.02.01, C0010/R0300)****D.1.9.1 Valoarea la sfârșitul perioadei de raportare**

La 31 decembrie 2025, valoarea creanțelor provenind din reasigurare pentru produsele de sănătate care nu sunt similare produselor de viață este de 422.909 RON pe Solvabilitate II.

**D.1.9.2 Descrierea evaluării din perspectiva Solvabilitate II**

Creanțele din reasigurare au fost luate în calcul la nivelul rezervei de daune corespunzătoare cedării în reasigurare.

**D.1.9.3 Diferențele în evaluare între metoda contabilă locală și Solvabilitate II**

La 31 decembrie 2025, valoarea creanțelor din reasigurare pentru asigurările de sănătate care nu sunt similare produselor de viață este de 422.909 RON pe Solvabilitate II și de 748.368 RON pe statutar.

**D.1.9.4 Modificarea metodei de evaluare în timpul perioadei de raportare**

Începând cu 31.10.2024, Societatea a implementat un Tratat de Reasigurare Pasivă cu Lloyd's Insurance Company S.A. pentru reasigurare a 100% din riscurilor de accidente de persoane și cheltuieli medicale aferente unui contract de asigurări de viață de grup, consolidând astfel strategia de gestionare a riscurilor.

Acest acord permite extinderea capacității de acoperire pentru contractul de grup, incluzând riscurile de accident și sănătate prin acoperirea de asigurări suplimentare atașate produsului de viață de grup, în timp ce Societatea va continua să gestioneze direct riscurile asociate decesului din îmbolnăvire.

Începând cu data de 01.06.2025, societatea a încheiat un acord de reasigurare de tip fronting cu Zurich Insurance Company Ltd, care acoperă riscurile de cheltuieli medicale pentru anumite grupuri care sunt sub incidența acordului. În cadrul acestui acord, 100% din risc este cedat Reasigurătorului, permițând astfel Societății să își optimizeze capacitatea de gestionare a riscurilor. Acest parteneriat contribuie la consolidarea stabilității financiare și oferă posibilitatea dezvoltării unor produse mai competitive, în beneficiul clienților, prin condiții și prețuri mai avantajoase.

#### **D.1.9.5 Alte informații semnificative**

Nu este aplicabil.

#### **D.1.10 Creanțe din reasigurare din asigurări de viață, excluzând sănătatea și produsele de tip index-linked și unit-linked (S.02.01, C0010/R0330)**

##### **D.1.10.1 Valoarea la sfârșitul perioadei de raportare**

La 31 decembrie 2025, valoarea creanțelor din activitatea de reasigurare pentru asigurări de viață, excluzând sănătatea, produsele de index-linked și unit-linked pe Solvabilitate II este -1.187.515 RON. Aceste creanțe sunt aferente portofoliului de contracte run-off cărora li se aplică Acordul de Reasigurare de Viață cu Munich Re.

##### **D.1.10.2 Descrierea evaluării din perspectiva Solvabilitate II**

În creanțele din reasigurare sunt prezentate în principal sumele din rezervele tehnice aferente părții cedate în reasigurare.

##### **D.1.10.3 Diferențele în evaluare între metoda contabilă locală și Solvabilitate II**

La 31 decembrie 2025, valoarea creanțelor din reasigurare din asigurări de viață excluzând sănătatea, index-linked și unit-linked este -1.187.515 RON pe Solvabilitate II și 1.156.814 RON pe statutar.

##### **D.1.10.4 Modificarea metodei de evaluare în timpul perioadei de raportare**

Societatea nu a avut tratate de reasigurare pasivă în 2022. În 2023, în urma fuziunii prin absorbție a SIGNAL IDUNA Asigurări de Viață SA, Societatea a preluat portofoliul de contracte de asigurare al societății absorbite, împreună cu tratatul de reasigurare pasivă pentru portofoliul de asigurări bancare pentru credite imobiliare. Societatea a implementat în 2024 un tratat de reasigurare pasivă în parteneriat cu Lloyd's Insurance Company S.A., consolidând astfel strategia de gestionare a riscurilor. Acest acord permite extinderea capacității de acoperire pentru contractul de asigurări de viață de grup, incluzând riscurile de accident și riscurile de cheltuieli medicale, în timp ce Societatea va continua să gestioneze direct riscurile asociate decesului din îmbolnăvire. Prin această inițiativă, societatea se asigură ca oferă soluții de protecție financiară mai robuste și alinate nevoilor clienților.

În 2025, Societatea a încheiat un acord de reasigurare de tip fronting cu Zurich Insurance Company Ltd, care acoperă riscurile de cheltuieli medicale pentru anumite grupuri care sunt sub incidența acordului. În cadrul acestui acord, 100% din risc este cedat Reasigurătorului. Acest parteneriat permite Societății să își optimizeze capacitatea de gestionare a riscurilor, contribuie la consolidarea stabilității financiare și oferă posibilitatea dezvoltării unor produse mai competitive, în beneficiul clienților, prin condiții și prețuri mai avantajoase.

#### **D.1.10.5 Alte informații semnificative**

Nu este aplicabil.

#### **D.1.11 Creanțe din reasigurare din activitatea de asigurări de viață de tip index-linked și unit-linked (S.02.01, C0010/R0340)**

##### **D.1.11.1 Valoarea la sfârșitul perioadei de raportare**

La 31 decembrie 2025, valoarea creanțelor din activitatea de asigurări de viață de tip index-linked și unit-linked pe Solvabilitate II este 0.

##### **D.1.11.2 Descrierea evaluării din perspectiva Solvabilitate II**

Nu este aplicabil

##### **D.1.11.3 Diferențele în evaluare între metoda contabilă locală și Solvabilitate II**

La 31 decembrie 2025, valoarea creanțelor din activitatea de asigurări de viață de tip index-linked și unit-linked este 0 pe Solvabilitate II și 3.671 RON pe statutar.

##### **D.1.11.4 Modificarea metodei de evaluare în timpul perioadei de raportare**

Nu s-a produs nicio modificare în metoda de evaluare.

#### D.1.11.5 Alte informații semnificative

Nu este aplicabil

#### D.1.12 Creanțe de la intermediari în asigurări și din activitatea de asigurare(S.02.01, C0010/R0360)

##### D.1.12.1 Valoarea la sfârșitul perioadei de raportare

La 31 decembrie 2025, valoarea creanțelor de la intermediari și din asigurări este de 16.796.221 RON pe Solvabilitate II.

Linie de activitate	Total în RON
Asigurări de sănătate – asigurări directe	15.432.553
Asigurari de viata – asigurari directe	446.932
Asigurări de accident – asigurări directe	40.332
Reasigurare activa de viata	-
Reasigurare active de accident	-
Alte creanțe – comision reasigurare	789.559
Alte creanțe – daune reasigurare activă	-
Alte creanțe	86.846
<b>Total</b>	<b>16.796.221</b>

##### D.1.12.2 Descrierea evaluării din perspectiva Solvabilitate II

În creanțele din reasigurare sunt prezentate în principal sumele datorate atât din asigurări directe, cât și din reasigurare activă, daunele care trebuie să fie recuperate din coasigurare și reasigurare activă și primele cu data de plată extinsă după aniversarea poliței.

##### D.1.12.3 Diferențele în evaluare între metoda contabilă locală și Solvabilitate II

La 31 decembrie 2025, valoarea creanțelor de la intermediari și din asigurări este de 16.796.221 RON pe Solvabilitate II și de 124.085.104 RON pe statutar.

##### D.1.12.4 Modificarea metodei de evaluare în timpul perioadei de raportare

În anul 2025 nu s-a produs nicio schimbare în metoda de evaluare.

#### **D.1.12.5 Alte informații semnificative**

Conform regulilor de raportare statutare, creanțele din asigurare includ sumele pe care Societatea trebuie să le primească de la o persoană/entitate asigurată într-un an contractual, în timp ce în Solvabilitate II sunt prezentate doar sumele care au trecut de data scadentă și nu au fost plătite și creanțele din contractele de asigurare cu data plății extinsă.

#### **D.1.13 Creanțe din reasigurare (S.02.01, C0010/R0370)**

##### **D.1.13.1 Valoarea la sfârșitul perioadei de raportare**

La 31 decembrie 2025 valoarea creanțelor din reasigurare, de recuperat de la companiile de asigurare și de la intermediarii în asigurări este de 743.253 RON pe Solvabilitate II.

##### **D.1.13.2 Descrierea evaluării din perspectiva Solvabilitate II**

Pentru Solvabilitate II sunt prezentate doar creanțele din reasigurare pentru activitatea cedată.

##### **D.1.13.3 Diferențele în evaluare între metoda contabilă locală și Solvabilitate II**

La 31 decembrie 2025 valoarea creanțelor din reasigurare, de recuperat de la companiile de asigurare și de la intermediarii în asigurări este de 743.253 RON pe Solvabilitate II și pe statutar.

##### **D.1.13.4 Modificarea metodei de evaluare în timpul perioadei de raportare**

Nicio modificare nu s-a produs în metoda de evaluare.

##### **D.1.13.5 Alte informații semnificative**

Pe statutar includem în această poziție și sumele pe care trebuie să le primim din asigurarea activă, în timp ce pe Solvabilitate II luăm în considerare doar sumele ce urmează a fi primite din reasigurarea cedată.

#### **D.1.14 Creanțe (din comerț, nu din activitatea de asigurare) (S.02.01, C0010/R0380)**

##### **D.1.14.1 Valoarea la sfârșitul perioadei de raportare**

La 31 decembrie 2025, valoarea creanțelor (din comerț, nu din activitatea de asigurare) este de 1.554.154 RON pe Solvabilitate II.

**D.1.14.2 Descrierea evaluării din perspectiva Solvabilitate II**

Celelalte creanțe (comerț, nu asigurare) sunt evaluate la valoarea contabilă. În valoarea creanței se includ, de asemenea, plățile în avans către angajați în domeniul de activitate și plățile în avans pentru plățile prin platforma "Easy pay". (la rapoartele statutare aceste plăți anticipate sunt considerate echivalente de numerar).

**D.1.14.3 Diferențele în evaluare între metoda contabilă locală și Solvabilitate II**

La 31 decembrie 2025, valoarea creanțelor (din comerț, nu din activitatea de asigurare) este de 1.554.154 RON pe Solvabilitate II și pe statutar.

**D.1.14.4 Modificarea metodei de evaluare în timpul perioadei de raportare**

Nicio schimbare nu a avut loc în metoda de evaluare.

**D.1.14.5 Alte informații semnificative**

Nu este aplicabil.

**D.1.15 Numerar și echivalente de numerar (S.02.01, C0010/R0410)****D.1.15.1 Valoarea la sfârșitul perioadei de raportare**

La 31 decembrie 2025, valoarea numerar și echivalente de numerar este de 8.546.522 RON pe Solvabilitate II.

**D.1.15.2 Descrierea evaluării din perspectiva Solvabilitate II**

Numerarul și echivalentele de numerar includ valoarea conturilor curente la bănci și depozitelor cu maturitate mai mică de o lună.

**D.1.15.3 Diferențele în evaluare între metoda contabilă locală și Solvabilitate II**

La 31 decembrie 2025, valoarea numerar și echivalente de numerar este de 8.546.522 RON pe Solvabilitate II și de 4.092.524 RON pe statutar.

**D.1.15.4 Modificarea metodei de evaluare în timpul perioadei de raportare**

Nicio schimbare nu s-a produs în metoda de evaluare.

**D.1.15.5 Alte informații semnificative**

Nu este aplicabil

**D.1.16 Alte active, care nu au fost prezentate distinct (S.02.01, C0010/R0420)**

**D.1.16.1 Valoarea la sfârșitul perioadei de raportare**

La 31 decembrie 2025, valoarea altor active neevidențiate în alte categorii este de 1.260.195 RON pe Solvabilitate II.

**D.1.16.2 Descrierea evaluării din perspectiva Solvabilitate II**

În această poziție sunt incluse cheltuielile plătite în avans, micile obiecte de inventar și piesele de rezervă la valoarea lor contabilă.

**D.1.16.3 Diferențele în evaluare între metoda contabilă locală și Solvabilitate II**

La 31 decembrie 2025, valoarea altor active neevidențiate în alte categorii este de 1.260.195 RON pe Solvabilitate II și de 104.574.762 RON pe statutar.

**D.1.16.4 Modificarea metodei de evaluare în timpul perioadei de raportare**

Nicio schimbare nu a avut loc în metoda de evaluare.

**D.1.16.5 Alte informații semnificative**

Diferența între valorile statutare și cele de pe Solvabilitate II sunt datorate faptului că în valoarea statutară este inclus costul cheltuielilor de achiziție amânate, activ care nu este recunoscut conform Solvabilitate II.

**D.2 Provizioane tehnice**

Valoarea celei mai bune estimări este determinată ca fiind valoarea cash flow-urilor anuale proiectate care acoperă obligațiile pentru portofoliul activ, considerate până la maturitatea sau limita contractelor conform estimării Societății privind limitele contractuale. Pe scurt, cash flow-urile cuprind:

- Beneficii (ieșiri): Plăți brute către clienți - proiecții
- Cheltuieli (ieșiri): Cheltuieli legate de îndeplinirea obligațiilor contractuale, incluzând cheltuieli de administrare și comisioane
- Taxa de plătit către ASF
- Plata primelor: Prime viitoare de primit din contractele existente

Cea mai bună estimare este determinată ca fiind valoarea brută, ce include sumele ce urmează a fi recuperate din contractele de reasigurare.

Nicio marjă nu a fost inclusă în calculul celei mai bune estimări pentru ajustarea tranzițională specificată în Regulamentul Delegat (ce se referă la ajustarea de reconciliere sau de volatilitate cu rata de dobândă nepurtătoare de risc sau ajustările tranziționale la totalul provizioanelor tehnice).

Marja de risc este determinată ca fiind costul de a păstra cerința de capital pe întreaga durată de viață a portofoliului. Costul considerat este costul prescris de 6% la fiecare an de SCR proiectat și apoi, actualizând aceste valori cu ratele de dobândă fără risc.

Valorile SCR proiectate au fost determinate folosind formula standard Solvabilitate II, conformă cu calculul de SCR inițial, dar incluzând doar acele riscuri care nu pot fi acoperite. Reflectând natura relativ simplă a activității și a riscurilor, am folosit metoda simplificată, Metoda 2 prezentată în Orientarea 62 din ghidul EIOPA cu privire la evaluarea provizioanelor tehnice: "Se aproximează întreaga cerință de capital de solvabilitate, pentru fiecare an viitor menționat la articolul 58 litera (a) din Regulamentul delegat al Comisiei 2015/35, printre altele, cu ajutorul raportului dintre cea mai bună estimare în acel an viitor și cea mai bună estimare la data evaluării."

## D.2.1 Asigurarea de acoperirea a cheltuielilor medicale (LoB 1)

### D.2.1.1 Valoarea la sfârșitul perioadei de raportare

La 31 decembrie 2025, valoarea provizioanelor tehnice pentru asigurările care acoperă cheltuielile medicale este de 31.353.318 RON.

### D.2.1.2 Descrierea evaluării din perspectiva Solvabilitate II

Valoarea celei mai bune estimări a fost calculată prin actualizarea cash flow-urilor contractelor de asigurare cu rata fără risc a dobânzii.

Marja de risc a fost calculată estimând toate SCR viitoare "deodată".

Formula este:

$$\text{Marja risc} = \text{CoC} * \sum_{t=1}^n \frac{\sum_{k \geq t} OCF_k}{OCF} * SCR(0) * \frac{1}{(1+r_t)^t}$$
 unde costul capitalului (CoC) = 6%,  $OCF_k$  este ieșirea de numerar aferentă anului k, iar  $OCF$  este suma ieșirilor de numerar considerate în calculul celei mai bune estimări.

LoB (suma în RON)	Cea mai bună estimare	Marja de risc	Provizion Tehnic
Sănătate	27.644.058	3.709.260	31.353.318

#### D.2.1.3 Diferențele în evaluare între metoda contabilă locală și Solvabilitate II

Pe Solvabilitate II, am calculat provizioanele tehnice ca fiind suma dintre cea mai bună estimare și marja de risc, în timp ce pe bilanțul statutar, valorile sunt în concordanță cu tehnicile actuariale standard.

La 31 decembrie 2025, valoarea provizioanelor tehnice pentru asigurări de sănătate privind riscul cheltuielilor medicale pe Solvabilitate II este de 31.353.318 RON și 143.231.749 RON pe statutar.

Capitalul la risc pentru asigurările de sănătate privind riscul cheltuielilor medicale a fost de 45.441.290 RON.

#### D.2.1.4 Modificarea metodei de evaluare

Nu a fost nicio modificare în evaluarea din perspectiva SII în timpul perioadei de raportare.

#### D.2.1.5 Informații despre ajustarea de reconciliere conform Art. 77 b) al Directivei 2009/138/EG

Societatea nu aplică această ajustare de reconciliere.

#### D.2.1.6 Informații despre ajustarea volatilității conform Art. 77 d) al Directivei 2009/138/EG

Societatea nu aplică ajustarea de volatilitate.

#### D.2.1.7 Informații despre structura ratelor de dobândă fără risc conform Art. 308 c) al Directivei 2009/138/EG

Societatea folosește structura ratelor de dobândă fără risc emise de EIOPA, publicate pe site:

[Risk-free interest rate term structures - European Union \(europa.eu\)](https://www.eiopa.europa.eu/risk-free-interest-rate-term-structures)

#### D.2.1.8 Informații despre deducerea temporară conform Art. 308 d) al Directivei 2009/138/EG

Nu este aplicabil.

#### D.2.1.9 Informații despre creanțe de recuperat din contractele de reasigurare

La 31 decembrie 2025, valoarea creanțelor din reasigurare pentru asigurările de sănătate este de 532.364 RON.

#### D.2.1.10 Informații despre creanțe de recuperat din entități cu scop special

Nu este aplicabil.

**D.2.1.11 Alte informații semnificative**

Nu este aplicabil.

**D.2.2 Reasigurarea activă pentru asigurările de sănătate (LoB 13)**

Începând cu data de 01.06.2025, societatea a încheiat un tratat de reasigurare de tip fronting cu Zurich Insurance Company Ltd, care acoperă riscurile aferente portofoliului de sănătate. În cadrul acestui acord, 100% din risc este cedat Reasiguratorului, permițând astfel Societății să își optimizeze capacitatea de gestionare a riscurilor. Acest parteneriat contribuie la consolidarea stabilității financiare și oferă posibilitatea dezvoltării unor produse mai competitive, în beneficiul clienților, prin condiții și prețuri mai avantajoase.

Începând cu 31.10.2024, Societatea a implementat un Tratat de Reasigurare Pasivă cu Lloyd's Insurance Company S.A. pentru reasigurarea a 100% din riscurile de accidente de persoane și de cheltuieli medicale ale unui contract de asigurări de viață de grup, consolidând astfel strategia de gestionare a riscurilor. Acest acord permite extinderea capacității de acoperire pentru contractul de grup, incluzând riscurile de accident și sănătate prin acoperirea de asigurări suplimentare atașate produsului de viață de grup, în timp ce Societatea va continua să gestioneze direct riscurile asociate decesului din îmbolnăvire.

**D.2.2.1 Valoarea la sfârșitul perioadei de raportare**

La 31 decembrie 2025, valoarea provizioanelor tehnice cedate în reasigurare pentru asigurările care acoperă cheltuielile medicale este de 349.730 RON.

**D.2.2.2 Descrierea evaluării din perspectiva Solvabilitate II**

Valoarea celei mai bune estimări a fost calculată prin actualizarea fluxurilor de numerar aferente cedărilor în reasigurare, utilizând rata dobânzii fără riscT.

**D.2.2.3 Diferențele în evaluare între metoda contabilă locală și Solvabilitate II**

La 31 decembrie 2025, valoarea provizioanelor tehnice cedate în reasigurare pentru asigurări de sănătate care acoperă riscul cheltuielilor medicale pe Solvabilitate II este de 349.730 RON și 581.351 RON pe statutar.

**D.2.2.4 Modificarea metodei de evaluare în timpul perioadei de raportare**

Nu a fost nicio modificare în evaluarea din perspectiva SII în timpul perioadei de raportare.

**D.2.2.5 Informații despre ajustarea de reconciliere conform Art. 77 b) al Directivei 2009/138/EG**

Societatea nu aplică această ajustare de reconciliere.

**D.2.2.6 Informații despre ajustarea volatilității conform Art. 77 d) al Directivei 2009/138/EG**

Societatea nu aplică ajustarea de volatilitate.

**D.2.2.7 Informații despre structura ratelor de dobândă fără risc conform Art. 308 c) al Directivei 2009/138/EG**

Societatea folosește structura ratelor de dobândă fără risc emise de EIOPA, publicate pe site:

[Risk-free interest rate term structures - European Union \(europa.eu\)](http://europa.eu)

**D.2.2.8 Informații despre deducerea temporară conform Art. 308 d) al Directivei 2009/138/EG**

Nu este aplicabil.

**D.2.2.9 Informații despre creanțe de recuperat din contractele de reasigurare**

Nu s-a aplicat niciun tratat de retrocesiune.

**D.2.2.10 Informații despre creanțe de recuperat din entități cu scop special**

Nu este aplicabil.

**D.2.2.11 Alte informații semnificative**

Nu este aplicabil.

**D.2.3 Asigurarea de accidente (LoB 2)**

**D.2.3.1 Valoarea la sfârșitul perioadei de raportare**

La 31 decembrie 2025, valoarea provizioanelor tehnice pentru asigurarea de Accidente reprezentând protecția veniturilor conform Solvabilitate II a fost -1.638.113 RON.

**D.2.3.2 Descrierea evaluării din perspectiva Solvabilitate II**

Cea mai bună estimare a fost calculat prin actualizarea cash flow-urilor viitoare din contractele de asigurare, cu rata dobânzii fără risc pentru RON.

Marja de risc a fost calculată estimând toate SCR viitoare "deodată".

$Marja\ risc = Coc * \sum_{t=1}^n \frac{\sum_{k \geq t} OCF_k}{OCF} * SCR(0) * \frac{1}{(1+r_t)^t}$  unde costul capitalului (CoC) = 6%,  $OCF_k$  este ieșirea de numerar aferentă anului k, iar  $OCF$  este suma ieșirilor de numerar considerate în calculul celei mai bune estimări.

LoB (suma in RON)	Cea mai buna estimare	Marja de risc	Provizion Tehnic
Protectia veniturilor	- 1.846.386	208.274	- 1.638.113

**D.2.3.3 Diferențele în evaluare între metoda contabilă locală și Solvabilitate II**

Pe Solvabilitate II, calculăm provizioanele tehnice ca fiind Cea mai bună estimare + Marja de Risc, în timp ce pe statutar valorile sunt în concordanță cu tehnicile actuariale standard, specificate de ASF.

La 31 decembrie 2025, valoarea provizioanelor tehnice pentru asigurările privind protecția veniturilor, pe Solvabilitate II este de -1.638.113 RON și de 5.425.800 RON pe statutar.

Capitalul la risc pentru asigurările de protecția veniturilor a fost de 1.651.763 RON.

**D.2.3.4 Modificarea metodei de evaluare**

Nu s-a făcut nicio modificare în metoda de evaluare în timpul perioadei de raportare.

**D.2.3.5 Informații despre ajustarea de reconciliere conform Art. 77 b) al Directivei 2009/138/EG**

Societatea nu aplică ajustarea de reconciliere.

**D.2.3.6 Informații despre ajustarea de reconciliere conform Art. 77 b) al Directivei 2009/138/EG**

Societatea nu aplică ajustarea de volatilitate.

**D.2.3.7 Informații despre structura ratelor de dobândă fără risc conform Art. 308 c) al Directivei 2009/138/EG**

Societatea folosește structura ratelor de dobândă fără risc emise de EIOPA, publicate pe site:

[Risk-free interest rate term structures - European Union \(europa.eu\)](http://europa.eu)

#### D.2.3.8 Informații despre deducerea temporară conform Art. 308 d) al Directivei 2009/138/EG

Nu este aplicabil.

#### D.2.3.9 Informații despre creanțe de recuperat din contractele de reasigurare

Nu există creanțe de recuperat din contractele de reasigurare.

#### D.2.3.10 Informații despre creanțe de recuperat din entități cu scop special

Nu este aplicabil.

#### D.2.3.11 Alte informații semnificative

Nu este aplicabil.

### D.2.4 Asigurări de viață cu participare la profit (LoB 30)

#### D.2.4.1 Valoarea la sfârșitul perioadei de raportare

La 31 decembrie 2025, valoarea provizioanelor tehnice pentru asigurări de viață cu participare la profit pe Solvabilitate II este de 229.970 RON.

#### D.2.4.2 Descrierea evaluării din perspectiva Solvabilitate II

Cea mai bună estimare a fost calculat prin actualizarea cu rata dobânzii fără risc la RON a cash flow-urilor viitoare din contractele de asigurare considerate până la maturitatea contractuală conform estimării Societății privind limitele contractuale.

Marja de risc a fost calculată estimând SCR-urile viitoare "deodată".

$Marja\ risc = CoC * \sum_{t=1}^n \frac{\sum_{k \geq t} OCF_k}{OCF} * SCR(0) * \frac{1}{(1+r_t)^t}$  unde costul capitalului (CoC) = 6%,  $OCF_k$  este ieșirea de numerar aferentă anului k, iar  $OCF$  este suma ieșirilor de numerar considerate în calculul celei mai bune estimări.

LoB (suma in RON)	Cea mai buna estimare	Marja de risc	Provizion tehnic
Asigurări de viață cu participare la profit	225.136	4.834	229.970

Capitalul expus riscului pentru contracte de asigurare de viață cu participare la profit la 31.12.2025 a fost de 1.883 RON.

**D.2.4.3 Diferențele în evaluare între metoda contabilă locală și Solvabilitate II**

Pe Solvabilitate II, calculăm provizioanele tehnice ca fiind Cea mai bună estimare + Marja de Risc, în timp ce pe statutar valorile sunt în conformitate cu tehnicile actuariale standard, specificate de ASF.

La 31 decembrie 2025, valoarea provizioanelor tehnice pentru asigurări de viață cu participare la profit pe Solvabilitate II este de 229.970 RON și de 1.159.670 RON pe statutar.

**D.2.4.4 Modificarea metodei de evaluare**

Nu a existat nicio modificare în metoda de evaluare din perspectiva solvabilității în perioada de raportare.

**D.2.4.5 Informații despre ajustarea de reconciliere conform Art. 77 b) al Directivei 2009/138/EG**

Societatea nu aplică ajustarea de reconciliere.

**D.2.4.6 Informații despre ajustarea volatilității conform Art. 77 d) al Directivei 2009/138/EG**

Societatea nu aplică ajustarea de volatilitate.

**D.2.4.7 Informații despre structura ratelor de dobândă fără risc conform Art. 308 c) al Directivei 2009/138/EG**

Societatea folosește structura ratelor de dobândă fără risc emise de EIOPA, publicate pe site:

[Risk-free interest rate term structures - European Union \(europa.eu\)](http://europa.eu)

**D.2.4.8 Informații despre deducerea temporară conform Art. 308 d) al Directivei 2009/138/EG**

Societatea nu aplică deducerea temporară.

**D.2.4.9 Informații despre creanțe de recuperat din contractele de reasigurare**

Valoarea creanțelor de recuperat din contracte de reasigurare este zero pentru această linie de activitate.

**D.2.4.10 Informații despre creanțe de recuperat din entități cu scop special**

Nu este aplicabil.

**D.2.4.11 Alte informații semnificative**

Nu este aplicabil.

**D.2.5 Fonduri Index-și unit-linked (LoB 31)****D.2.5.1 Valoarea la sfârșitul perioadei de raportare**

La 31 decembrie 2025, valoarea provizioanelor pentru produse de tip index linked și unit-linked este 44.404.666 RON pe Solvabilitate II, iar pe statutar este 140.591.246 RON.

**D.2.5.2 Descrierea evaluării din perspectiva Solvabilitate II**

Cea mai bună estimare a fost calculat prin actualizarea cashflow-urilor viitoare din contracte de asigurare cu rata dobânzii fără risc la RON.

Marja de risc a fost calculată estimând SCR-urile viitoare "deodată".

$Marja\ risc = Coc * \sum_{t=1}^n \frac{\sum_{k \geq t} OCF_k}{OCF} * SCR(0) * \frac{1}{(1+r_t)^t}$  unde costul capitalului (CoC) = 6%,  $OCF_k$  este ieșirea de numerar aferentă anului k, iar  $OCF$  este suma ieșirilor de numerar considerate în calculul celei mai bune estimări.

LoB (suma în RON)	Cea mai buna estimare	Marja de risc	Provizion Tehnic
Unit Linked	34.134.525	10.270.141	44.404.666

**D.2.5.3 Diferențele în evaluare între metoda contabilă locală și Solvabilitate II**

Pe Solvabilitate II, calculăm provizioanele tehnice ca fiind Cea mai bună estimare + Marja de Risc, în timp ce pe statutar valorile sunt în conformitate cu tehnicile actuariale standard, specificate de ASF.

La 31 decembrie 2025, valoarea provizioanelor tehnice pentru produse index și unit-linked este 44.404.666 pe Solvabilitate II, iar pe statutar este de 140.591.246 RON.

**D.2.5.4 Modificarea metodei de evaluare**

Nu a existat nicio modificare în metoda de evaluare din perspectiva solvabilității în perioada de raportare.

**D.2.5.5 Informații despre ajustarea de reconciliere conform Art. 77 b) al Directivei 2009/138/EG**

Societatea nu aplică ajustarea de reconciliere.

**D.2.5.6 Informații despre ajustarea volatilității conform Art. 77 d) al Directivei 2009/138/EG**

Societatea nu aplică ajustarea de volatilitate.

**D.2.5.7 Informații despre structura ratelor de dobândă fără risc conform Art. 308 c) al Directivei 2009/138/EG**

Societatea folosește structura ratelor de dobândă fără risc emise de EIOPA, publicate pe site:

[Risk-free interest rate term structures - European Union \(europa.eu\)](http://europa.eu)

**D.2.5.8 Informații despre deducerea temporară conform Art. 308 d) al Directivei 2009/138/EG**

Nu este aplicabil.

**D.2.5.9 Informații despre creanțe de recuperat din contractele de reasigurare**

Valoarea creanțelor de recuperat din contracte de reasigurare este zero pentru această linie de activitate.

**D.2.5.10 Informații despre creanțe de recuperat din entități cu scop special**

Nu este aplicabil.

**D.2.5.11 Alte informații semnificative**

Nu este aplicabil.

**D.2.6 Alte asigurări de viață (LoB 32)**

**D.2.6.1 Valoarea la sfârșitul perioadei de raportare**

La 31 decembrie 2025, valoarea provizioanelor tehnice pentru alte asigurări de viață pe Solvabilitate II este de 6.097.593 RON.

**D.2.6.2 Descrierea evaluării din perspectiva Solvabilitate II**

Cea mai bună estimare a fost calculat prin actualizarea cash flow-urilor viitoare din contracte de asigurare cu rata dobânzii fără risc la RON.

Marja de risc a fost calculată estimând SCR-urile viitoare "deodată".

$Marja\ risc = CoC * \sum_{t=1}^n \frac{\sum_{k \geq t} OCF_k}{OCF} * SCR(0) * \frac{1}{(1+r_t)^t}$  unde costul capitalului (CoC) = 6%,  $OCF_k$  este ieșirea de numerar aferentă anului k, iar  $OCF$  este suma ieșirilor de numerar considerate în calculul celei mai bune estimări.

LoB (suma în Ron)	Cea mai buna estimare	Marja de risc	Provizion Tehnic
Alte asigurări de viață	4.549.657	1.547.937	6.097.593

Capitalul expus riscului pentru alte tipuri de asigurări de viață la 31.12.2025 a fost de 2.394.117 RON.

#### D.2.6.3 Diferențele în evaluare între metoda contabilă locală și Solvabilitate II

Pe Solvabilitate II, calculăm provizioanele tehnice ca fiind Cea mai bună estimare + Marja de Risc, în timp ce pe statutar valorile sunt în conformitate cu tehnicile actuariale standard, specificate de ASF.

La 31 decembrie 2025, valoarea provizioanelor tehnice pentru alte tipuri de asigurări de viață pe Solvabilitate II este de 6.097.593 RON și de 18.703.265 RON pe statutar.

#### D.2.6.4 Modificarea metodei de evaluare în timpul perioadei de raportare

Nu a fost nicio modificare în metoda de evaluare din perspectiva solvabilității în timpul perioadei de raportare

#### D.2.6.5 Informații despre ajustarea de reconciliere conform Art. 77 b) al Directivei 2009/138/EG

Societatea nu aplică ajustarea de reconciliere.

#### D.2.6.6 Informații despre ajustarea volatilității conform Art. 77 d) al Directivei 2009/138/EG

Societatea nu aplică ajustarea de volatilitate.

#### D.2.6.7 Informații despre structura ratelor de dobândă fără risc conform Art. 308 c) al Directivei 2009/138/EG

Societatea folosește structura ratelor de dobândă fără risc emise de EIOPA, publicate pe site:

[Risk-free interest rate term structures - European Union \(europa.eu\)](http://europa.eu)

#### D.2.6.8 Informații despre deducerea temporară conform Art. 308 d) al Directivei 2009/138/EG

Societatea nu aplică deducerea temporară.

#### D.2.6.9 Informații despre creanțe de recuperat din contractele de reasigurare

La 31 decembrie 2025, valoarea creanțelor din reasigurare pentru asigurările de viață este de 210.889 RON.

**D.2.6.10 Informații despre creanțe de recuperat din entități cu scop special**

Nu este aplicabil.

**D.2.6.11 Alte informații semnificative**

Nu este aplicabil.

**D.3 Alte obligații**

**D.3.1 Alte provizioane în afară de provizioanele tehnice (S.02.01, C0010/R0750)**

**D.3.1.1 Valoarea la sfârșitul perioadei de raportare**

La 31 decembrie 2025, valoarea provizioanelor, altele decât provizioanele tehnice este de 0 RON atât pe Solvabilitate II, cât și pe statutar.

**D.3.1.2 Descrierea evaluării din perspectiva Solvabilitate II**

Aceste provizioane sunt evaluate la valoarea justă (valoarea contabilă).

**D.3.1.3 Diferențele în evaluare între metoda contabilă locală și Solvabilitate II**

Nu există nicio diferență între valorile pe Solvabilitate II și cele de pe statutar.

**D.3.1.4 Modificarea metodei de evaluare**

Nu există modificări în metodele de evaluare în timpul perioadei de raportare.

**D.3.1.5 Informații despre contractele de leasing**

Nu este aplicabil.

**D.3.1.6 Alte informații semnificative**

În această poziție sunt incluse, în principal, provizioanele pentru bonusurile salariale, concedii neefectuate, litigii.

#### **D.3.2 Obligații din impozite amânate (S.02.01, C0010/R0780)**

##### **D.3.2.1 Valoarea la sfârșitul perioadei de raportare**

La 31 decembrie 2025, valoarea netă a obligațiilor din amânarea impozitelor este de -4.273.014 RON pe Solvabilitate II.

##### **D.3.2.2 Descrierea evaluării din perspectiva Solvabilitate II**

Valoarea activelor din impozitele amânate este calculată aplicând 16% diferenței rezultate între evaluarea statutară și cea Solvabilitate II.

##### **D.3.2.3 Diferențele în evaluare între metoda contabilă locală și Solvabilitate II**

La 31 decembrie 2025, valoarea netă a obligațiilor din impozite amânate este de -4.273.014 RON pe Solvabilitate II și de 0 RON pe statutar.

##### **D.3.2.4 Modificarea metodei de evaluare**

Nu este aplicabil.

##### **D.3.2.5 Informații legate de contractele de leasing**

Nu este aplicabil.

##### **D.3.2.6 Alte informații semnificative**

Principalele diferențe au provenit din:

- Evaluarea provizioanelor tehnice
- Datoriile către intermediari și din activitatea de asigurare

#### **D.3.3 Datorii din activitatea de asigurare și către intermediarii în asigurări (S.02.01, C0010/R0820)**

##### **D.3.3.1 Valoarea la sfârșitul perioadei de raportare**

Valoarea datoriilor către intermediarii în asigurări la 31.12.2025 este de 16.998.156 RON.

Comisioane asigurări	Total in RON
Datorate agenților – persoane juridice	282.456
Datorate agenților – persoane fizice	1.412.818
Datorate brokerilor	9.230.526
Asigurare de viață cu plata în avans	3.163.238
Asigurare UL cu plata în avans	2.909.118
Asigurare de accident cu plata în avans	0
<b>Total</b>	<b>16.998.156</b>

#### D.3.3.2 Descrierea evaluării din perspectiva Solvabilitate II

Datoriile față de intermediarii în asigurări reprezintă sumele datorate intermediarilor în asigurări și încă neplătite.

#### D.3.3.3 Diferențele în evaluare între metoda contabilă locală și Solvabilitate II

La 31 decembrie 2025, valoarea datoriilor din activitatea de asigurare și către intermediarii în asigurări este de 16.998.156 RON pe Solvabilitate II și 32.201.903 RON pe statutar.

#### D.3.3.4 Modificarea metodei de evaluare în timpul perioadei de raportare

Nicio schimbare nu a avut loc în metoda de evaluare.

#### D.3.3.5 Informații legate de contractele de leasing

Nu este aplicabil.

#### D.3.3.6 Alte informații semnificative

Conform regulilor statutare datoriile față de intermediarii în asigurări includ toate sumele pe care Societatea trebuie să le plătească intermediarilor în asigurări pentru contractele de un an, în timp ce pe Solvabilitate II sunt prezentate doar sumele scadente și neplătite.

#### D.3.4 Datorii din reasigurare (S.02.01, C0010/R0830)

**D.3.4.1 Valoarea la sfârșitul perioadei de raportare**

Valoarea datoriilor din reasigurarea pasivă la 31.12.2025 a fost de 1.831.253RON.

**D.3.4.2 Descrierea evaluării din perspectiva Solvabilitate II**

În această poziție sunt prezentate toate sumele datorate companiilor de reasigurare pentru activitatea cedată.

**D.3.4.3 Diferențele în evaluare între metoda contabilă locală și Solvabilitate II**

La 31 decembrie 2025, valoarea datoriilor din reasigurare este de 1.831.253RON atât pe Solvabilitate II, cât și pe statutar.

**D.3.4.4 Modificarea metodei de evaluare**

Nicio modificare nu s-a produs.

**D.3.4.5 Informații legate de contractele de leasing**

Nu este aplicabil.

**D.3.4.6 Alte informații semnificative**

Nu este aplicabil.

**D.3.5 Datorii (comerț, nu asigurare) (S.02.01, C0010/R0840)**

**D.3.5.1 Valoarea la sfârșitul perioadei de raportare**

Valoarea datoriilor (din comerț, nu din activitatea de asigurare) la 31.12.2025 este de 5.946.581 RON.

**D.3.5.2 Descrierea evaluării din perspectiva Solvabilitate II**

În această poziție sunt incluse toate sumele datorate, dar neplătite încă furnizorilor (alte decât cele generate de activitatea de asigurare/reasigurare) cum sunt chiria, utilitățile, serviciile, sumele datorate bugetului public, angajaților și altora.

**D.3.5.3 Descrierea evaluării din perspectiva Solvabilitate II**

La 31 decembrie 2025, valoarea obligațiilor (din comerț, nu din activitatea de asigurare) este de 5.946.581 RON pe Solvabilitate II și 6.169.598 RON pe statutar.

**D.3.5.4 Modificarea metodei de evaluare**

Nicio schimbare nu s-a produs.

**D.3.5.5 Informații legate de contractele de leasing**

Nu este aplicabil.

**D.3.5.6 Alte informații semnificative**

Nu este aplicabil

**D.3.6 Alte obligații, care nu sunt evidențiate distinct (S.02.01, C0010/R0880)**

**D.3.6.1 Valoarea la sfârșitul perioadei de raportare**

Valoarea obligațiilor la 31.12.2025 este 0 RON.

**D.3.6.2 Descrierea evaluării din perspectiva Solvabilitate II**

În această poziție sunt incluse toate celelalte datorii.

**D.3.6.3 Diferențele în evaluare între metoda contabilă locală și Solvabilitate II**

La 31 decembrie 2025 valoarea altor obligații este 0, atât pe Solvabilitate II, cât și pe statutar.

**D.3.6.4 Modificarea metodei de evaluare**

Nicio modificare nu s-a produs.

**D.3.6.5 Informații legate de contractele de leasing**

Nu este aplicabil.

**D.3.6.6 Alte informații semnificative**

Nu este aplicabil.

## E. Gestionarea capitalului

### E.1 Fonduri Proprii

#### E.1.1 Principii de management al fondurilor proprii

Fondurile proprii ale SIGNAL IDUNA Asigurare Reasigurare SA vor fi determinate de Departamentul Actuarial în timpul calculațiilor ORSA (modelul general de Solvabilitate) sau în timpul calculelor de Pilon I (formula standard) în concordanță cu prevederile Solvabilitate II. Fondurile proprii existente trebuie să fie împărțite de Departamentul de Contabilitate pe clase calitative (Nivel 1, Nivel 2 și Nivel 3), pentru că sunt folosite în mod diferit în acoperirea necesarului de capital pentru Solvabilitate.

Componentele fondurilor proprii au fost alocate pentru prima dată claselor calitative (Nivel 1, Nivel 2, Nivel 3) pe baza cerințelor Solvabilitate II, la 31.12.2014.

Alocarea fondurilor proprii pe clase de calitate este revizuită anual de către Departamentul Contabilitate împreună cu Departamentul de Management al Riscului. Astfel se realizează clasificarea componentelor fondurilor proprii pe nivele de calitate și sumele din acestea care sunt incluse în planul de management al capitalului.

Pentru asigurarea calității în procesul de clasificare a elementelor fondurilor proprii, auditorul intern va fi implicat în mod regulat sau ad-hoc. Rezultatele sunt documentate și includ atât clasificările inițiale, modificările în decursul timpului, cât și orice emisiune de elemente de fonduri proprii.

#### E.1.2 Informații detaliate despre compoziția fondurilor proprii

Vezi următoarele QRT-uri anexate:

S.23.01.01: Own funds (Fonduri proprii)

S.23.02.01: Detailed information by tiers on own funds (Informații detaliate pe nivele despre fondurile proprii)

S.23.03.01: Annual movements on own funds (Mișcări anuale în fondurile proprii)

#### E.1.3 Diferențele în evaluare între metoda contabilă locală și Solvabilitate II

Active	Solvabilitate II	Evaluare statutara	Remarci
	31.12.2025 ( mii RON)	31.12.2025 (mii RON)	

Active intangibile	-	2.607.199	Activele intangibile ale SIRO constau în licențe software care nu pot fi valorificate/vândute, prin urmare valoarea Solvabilitate II este nulă.
Active din impozite amânate	-		Activele provenind din amânarea taxelor se calculează prin aplicarea procentului de 16% asupra diferenței pozitive între evaluarea statutară și evaluarea Solvabilitate II pentru activele companiei și ajustată cu un factor de realizare de 100% la valoarea calculată pentru activele provenind din amânarea taxelor la sfârșitul anului 2025. Această poziție este nulă în bilanț.
Proprietăți, clădiri & echipamente pentru uz propriu	3.640.231	1.484.306	Diferența dintre evaluarea statutară și Solvabilitate II este data de includerea în Solvabilitate II a contractelor de chirii evaluate conform IFRS16
Investiții (altele decât activele menținute pentru fonduri index-linked și unit-linked)	186.089.568	100.403.128	
Participații	117.194.692	26.018.542	Participațiile sunt evaluate la valoarea contabilă netă pentru Solvabilitate II. Compania a stabilit un provizion de depreciere pentru Mediqă egal cu pierderea cumulată plus valoarea activelor intangibile care se deduce din valoarea investiției (participației). În bilanțul statutar această participație este evaluată la valoarea de investiție minus un provizion de depreciere calculat la valoarea capitalului adițional de la 2015 la 2017. Titlurile de participație la SIGNAL IDUNA Asigurări SA (SIA) și la Garanta Asigurări S.A. sunt prezentate pe statutar la valoarea de achiziție, iar pe Solvabilitate II, la valoarea fondurilor proprii SIA conform Solvabilitate II.
Obligațiuni guvernamentale	57.443.289	58.479.001	În bilanțul Solvabilitate II, obligațiunile guvernamentale sunt evaluate la valoarea de piață în timp ce în bilanțul statutar acestea sunt evaluate la costul de amortizare.
Fonduri de investiții	4020.740	4.020.740	
Depozite, altele decât echivalentele de numerar	7.430.847	11.884.845	În bilanțul Solvabilitate II, depozitele cu maturitate mai mică de o lună sunt reclasificate ca și echivalent de numerar. În bilanțul statutar sunt incluse toate depozitele, indiferent de maturitate.
Active aferente fondurilor de investiții și Unit Linked	139.950.290	139.950.290	
Creanțe totale de recuperat din reasigurare	-764.605	1.908.852	În bilanțul Solvabilitate II se trece valoarea totală a celor mai bune estimări aferente cedărilor în reasigurare. În bilanțul statutar se trece valoarea totală a rezervelor tehnice statutare aferente cedărilor în reasigurare.
Creanțe de recuperat din reasigurare din activitatea de asigurări de sănătate	422.909	748.368	

asociate asigurărilor generale			
Creanțe de recuperat din reasigurare din activitatea de asigurări de viață, cu excepția asigurărilor de sănătate și a celor indexate și unit-linked	- 1.187.515	1.156.814	
Creanțe de recuperat din reasigurare din activitatea de Index-linked si unit-linked	-	3.671	
Creanțe din activitatea de asigurare și de la intermediari	16.796.221	124.085.104	În prevederile statutare, creanțele din activitatea de asigurare includ toate sumele pe care compania trebuie să le primească de la persoanele asigurate într-un an contractual în timp ce pe Solvabilitate II sunt prezentate doar sumele care depășesc data scadentă și care nu sunt plătite.
Creanțe din reasigurare	743.253	743.253	In conturile statutare luam in considerare si sumele pe care trebuie sa le primim din reasigurarea activă in timp ce in bilanțul Solvabilitate II se iau in considerare doar sumele primite din reasigurarea cedata
Creanțe (din comerț, nu din activitatea de asigurare)	1.554.154	1.554.154	
Numerar si echivalent de numerar	8.546.522	4.092.524	În bilanțul Solvabilitate II numerarul si echivalentul de numerar includ valoarea conturilor curente la bancă și depozite cu maturitate până într-o lună. În bilanțul statutar, numerarul si echivalentul de numerar includ valoarea conturilor curente la bancă, nu și pe cea a depozitelor.
Alte active, ne reprezentate distinct	1.260.195	104.574.762	Diferența între valoarea statutară și valoarea Solvabilitate II se datorează faptului că în valorile statutare sunt incluse de asemenea în costul cheltuielilor de achiziție amânate, activ care nu este recunoscut conform Solvabilitate II.
<b>Total Active</b>	<b>357.815.828</b>	<b>481.403.572</b>	
<b>Obligatii</b>	<b>Solvabilitate II</b>	<b>Evaluare statutara</b>	
	31.12.2025 (mii RON)	31.12.2025 (mii RON)	
Provizioane tehnice - sănătate (similare non-life)	29.715.205	148.657.549	Pe Solvabilitate II sunt rezervele tehnice calculate conform SII, iar pe statutar sunt rezervele tehnice conform normelor de raportare statutară.
Cea mai buna estimare	25.797.672	-	

Marja de risc	3.917.533	-	
Provizioane tehnice-viață (excludere sănătate, index-linked și unit-linked)	6.327.563	19.862.935	
Cea mai buna estimare	4.774.792	-	
Marja de risc	1.552.771	-	
Provizioane tehnice – index-linked și unit-linked	44.404.666	140.591.246	
Cea mai buna estimare	34.134.525	-	
Marja de risc	10.270.141	-	
Provizioane altele decat cele tehnice	-	-	
Obligații din impozite amânate	4.273.014	-	Valoarea obligațiilor provenite din amânarea taxelor este calculată aplicând 16% diferenței rezultate dintre evaluarea statutară și cea Solvabilitate II. Această poziție este nulă în bilanțul statutar.
Datorii financiare altele decat cele fata de institutii de credit	2.620.827	-	
Datorii din activitatea de asigurare & către intermediari	16.998.156	32.201.903	Conform regulilor statutare aceste datorii către intermediari în asigurări includ toate sumele pe care compania trebuie să le plătească intermediarilor într-un contract de asigurare pe un an, în timp ce pe Solvabilitate II sunt prezentate doar sumele care sunt datorate, dar încă neplătite și plățile în numerar de la clienții asigurați.
Datorii din reasigurare	1.831.253	1.831.253	
Datorii (comerț, nu asigurare)	5.946.581	6.169.598	
<b>Total pasive</b>	<b>112.117.266</b>	<b>349.314.484</b>	
<i>Excesul activelor față de pasive</i>	<i>245.698.562</i>	<i>132.089.088</i>	

**E.1.4 Sumarul fondurilor proprii auxiliare**

Nu este aplicabil.

**E.1.5 Sumarul pozițiilor deductibile**

Nu este aplicabil

**E.1.6 Explicații despre rezerva de reconciliere**

<b>Rezerva de reconciliere (RON)</b>	<b>306.568.019</b>
Capital social	65.142.471
Excesul activelor față de pasive	245.698.562
Impozitul amânat net	- 4.273.014

**E.2 Cerința de Capital de Solvabilitate și cerința minimă de capital****E.2.1 Informații detaliate despre cerința de capital de solvabilitate**

SCR total la 31.12.2025 a fost de 99.829.789 RON.

<b>SCR (RON)</b>	<b>99.829.789</b>
Riscul operațional	13.714.312
<b>SCR de bază (BSCR)</b>	<b>90.388.491</b>
SCR imaterial	0
Riscul de piață	53.840.689
Riscul de contrapartidă	4.014.502
Riscul de subscriere - Viață	21.254.101
Riscul de subscriere – Sănătate și Accident	47.093.053
Efectul de diversificare	-35.813.854

**E.2.2 Informații detaliate despre cerința minimă de capital**

Capitalul necesar pentru acoperirea cerinței minime de capital este de 24.957.447 RON.

**E.2.3 Informații despre calculele simplificate**

Niciun calcul simplificat nu a fost folosit.

**E.2.4 Informații despre parametrii specifici Societății și majorările de capital**

SCR a fost calculat folosind parametrii din formula standard Solvabilitate II.

**E.2.5 Ipoteze aplicate în calculul cerinței minime de capital**

La 31.12.2025 SCR a fost mai mare decât cerința minimă absolută de capital (AMCR) de 20.340.400 RON.

**E.2.6 Modificările cerinței de capital de Solvabilitate și cerința minimă de capital în timpul perioadei de raportare**

Data	01.01.2025	31.12.2025	Procentul de modificare
SCR (RON)	76.454.245	99.829.789	30,57%
MCR (RON)	19.898.000	24.957.447	25,43%

**E.2.7 Informații despre metoda calculului solvabilității pentru grup**

Grupul folosește formula standard pentru calculele de Solvabilitate.

**E.2.8 Informații despre cauzele efectelor de diversificare ale grupului**

Nu este aplicabil.

**E.2.9 Adecvarea modelului intern al grupului**

Nu avem informații care să susțină că un model intern ar fi în mod semnificativ mai adecvat decât formula standard, astfel încât să se justifice efortul și costul de a dezvolta un model intern.

**E.3 Folosirea riscului de modificare a prețului activelor în calculul cerinței de capital**

Nu este aplicabil.

**E.4 Diferențe între formula standard și orice model intern folosit**

Nu este aplicabil.

**E.5 Neaderență la cerințele de capital minim și neaderență la cerința de capital pentru Solvabilitate**

Nu este aplicabil.

**E.5.1 Informații despre neadeziunea la cerința de capital pentru Solvabilitate**

Nu este aplicabil.

**E.5.2 Informații despre neadeziunea la cerința minimă de capital**

Nu este aplicabil.

**E.6 Alte informații**

La 31.12.2025 acoperirea SCR a fost de 246,12% și acoperirea de MCR a fost de 984,47%.

*Datorii contingente*

La 31 decembrie 2019, Societatea a identificat o datorie contingentă legată de o dispută potențială măsurată ca cea mai bună estimare a expunerii la risc și determinată în conformitate cu legislația relevantă. În 2025 valoarea estimată a datoriei contingente identificate este de până la 4.69 milioane lei, față de până la 7,91 milioane lei în anul 2024. Această diminuare se datorează efectului de prescriere a datoriei aferente anilor fiscali 2018 și 2019 Având în vedere evaluarea riscurilor și probabilitatea unei ieșiri de resurse, în conformitate cu dispozițiile contabile relevante și susținute de opiniile experților externi, obligația nu a îndeplinit criteriile de recunoaștere ca datorie. Societatea va continua să monitorizeze nivelul de risc la fiecare dată de raportare în conformitate cu prevederile relevante din reglementările contabile.

*Bazele întocmirii Raportului privind solvabilitatea și situația financiară, inclusiv a elementelor relevante ale Raportului privind solvabilitatea și situația financiară*

Raportul privind solvabilitatea și situația financiară este întocmit în conformitate cu cerințele de raportare financiară ale Legii nr. 237/2015 privind autorizarea și supravegherea activității de asigurare și reasigurare cu modificările și completările ulterioare și ale Normei Autorității de Supraveghere Financiară nr. 21/2016 privind raportările referitoare la activitatea de asigurare și/sau de reasigurare cu modificările și completările ulterioare, și, prin urmare, în conformitate cu un cadru de raportare financiară cu scop special. Astfel, Raportul privind solvabilitatea și situația financiară poate să nu fie adecvat în alte scopuri. Raportul privind solvabilitatea și situația financiară trebuie publicat conform cerințelor legislative în vigoare, iar utilizatorii vizati includ, dar nu se limitează la Autoritatea de Supraveghere Financiară.

**S.04.05.21****Prime, daune și cheltuieli pe țări**

Nu este aplicabil pentru că Societatea nu își desfășoară activitatea în afara țării de origine.

**S.22.01.21 nu este aplicabilă****Impactul aplicării măsurilor pentru garanțiile pe termen lung și a măsurilor tranzitorii**

Nu este aplicabilă pentru că Societatea nu are garanții pe termen lung și nu utilizează măsuri tranzitorii.

**S. 25.05.21 nu este aplicabil****Cerința de capital de solvabilitate – pentru întreprinderile care aplică modele interne (parțiale sau integrale)****Informații privind cerința de capital de solvabilitate**

Nu se aplică pentru că Societatea nu folosește modele interne (parțiale sau integrale).

**S. 28.02.01 nu este aplicabil**

**Cerința de capital minim - Atât activitatea de asigurare de viață, cât și activitatea de asigurare generală**

Nu se aplică pentru că Societatea nu are licență pentru vânzarea produselor de asigurare generală (nu este societate compozită).

Următoarele machete nu sunt aplicabile Societății S.02.01.02 , S.05.01.02 , S.05.02.04 , S.22.01.22 , S.23.01.22 S.25.01.22 , S.25.05.22 , S.32.01.22 , deoarece Raportul privind solvabilitatea și situația financiară este întocmit la nivel individual. SIGNAL IDUNA Asigurare Reasigurare SA nu întocmește Raportul privind solvabilitatea și situația financiară consolidată pentru ca societatea părinte SIGNAL IDUNA Holding AG consolidează la nivel de grup atât SIGNAL IDUNA Asigurare Reasigurare SA, cât și SIGNAL IDUNA Asigurări SA, iar informațiile se publica la adresa: [Finanzberichte | SIGNAL IDUNA \(signal-iduna.de\)](https://www.signal-iduna.de/Finanzberichte).

## Anexa 1 – QRT-uri incluse în RSR

## S. 02.01.02

## Bilanț


		Valori solvabilitate II
		C0010
<b>Active</b>		
Fond comercial	R0010	
Cheltuieli de achiziție amânate	R0020	
Active intangibile	R0030	0
Active nete provenind din amânarea impozitelor	R0040	0
Excident din beneficiile de pensionare	R0050	0
Proprietati, cladiri si echipamente pentru uzul propriu	R0060	3.640.231
Investitii (alte decat active aferente contractelor index-linked si unit-linked)	R0070	186.089.568
Proprietati (altele decat pentru uzul propriu)	R0080	0
Participatii	R0090	117.194.692
Actiuni	R0100	0
Actiuni - listate	R0110	0
Actiuni - nelistate	R0120	0
Obligatiuni	R0130	57.443.289
Obligatiuni guvernamentale	R0140	57.443.289
Obligatiuni corporative	R0150	0
Note structurate	R0160	0
Titluri cu valoare garantata	R0170	0
Investitii colective	R0180	4.020.740
Derivative	R0190	0
Depozite, altele decat echivalente de numerar	R0200	7.430.847
Alte investitii	R0210	0
Active pentru contracte index-linked si unit-linked	R0220	139.950.290
Imprumuturi si ipoteci	R0230	0
Imprumuturi pe polite	R0240	0
Imprumuturi si ipoteci catre indivizi	R0250	0
Alte imprumuturi si ipoteci	R0260	0
Venituri recuperate din reasigurare din activitatea de	R0270	-764.605
Non-life si asigurari de sanatate similare non-life	R0280	422.909
Non-life (excluzand sanatatea)	R0290	0
Sanatate - similar non-life	R0300	422.909
Viata si sanatate - similar produse viata, excluzand sanatate, index-linked si unit-linked	R0310	-1.187.515



## Raportul Periodic de Supraveghere

## SIGNAL IDUNA Asigurare Reasigurare S.A.

Sanatate - similar viata	R0320	0
Viața exclusivă din domeniul sănătății, indexată și legată la unitate	R0330	-1.187.515
Index-linked si unit-linked	R0340	0
Depozite catre cedenti	R0350	0
Creante din activitatea de asigurare si intermediere	R0360	16.796.221
Creante din reasigurare	R0370	743.253
Creante (din comerț, nu din activitatea de asigurare e)	R0380	1.554.154
Actiuni proprii (detinute direct)	R0390	0
Sume datorate in raport cu fondurile proprii sau fondul initial subscris dar nevarsat	R0400	0
Numerar si echivalente de numerar	R0410	8.546.522
Alte active, care nu apar evidentiata separat	R0420	1.260.195
Total active	R0500	357.815.828
<b>Pasive</b>		
Provizioane tehnice - non-life	R0510	29.715.205
Provizioane tehnice - non-life (excluzand sanatatea)	R0520	0
Provizioane tehnice calculate ca intreg	R0530	0
Cea mai bună estimare	R0540	0
Marja de risc	R0550	0
Provizioane tehnice - sanatate (similare non-life)	R0560	29.715.205
Provizioane tehnice calculate ca intreg	R0570	0
Cea mai bună estimare	R0580	25.797.672
Marja de risc	R0590	3.917.533
Provizioane tehnice - life (excluzand index-linked si unit-linked)	R0600	6.327.563
Provizioane tehnice - sanatate (similare life)	R0610	0
Provizioane tehnice calculate ca intreg	R0620	0
Cea mai bună estimare	R0630	0
Marja de risc	R0640	0
Provizioane tehnice - life (excluzand sanatate, index-linked si unit-linked)	R0650	6.327.563
Provizioane tehnice calculate ca intreg	R0660	0
Cea mai bună estimare	R0670	4.774.792
Marja de risc	R0680	1.552.771
Provizioane tehnice - index-linked si unit-linked	R0690	44.404.666
Provizioane tehnice calculate ca intreg	R0700	0
Cea mai bună estimare	R0710	34.134.525
Marja de risc	R0720	10.270.141
Alte provizioane tehnice	R0730	
Datorii contingente	R0740	0
Provizioane - altele decat cele tehnice	R0750	0




Obligatii beneficii pensionare	R0760	0
Depozite de la reasiguratori	R0770	0
Datorii provenite din amânarea impozitelor	R0780	4.273.014
Instrumente financiare derivate	R0790	0
Datorii către instituții de creditare	R0800	0
Datorii financiare altele decât datorii către instituții de creditare	R0810	2.620.827
Datorii din activitatea de asigurare si intermediere	R0820	16.998.156
Datorii din reasigurare	R0830	1.831.253
Datorii (comert nu asigurare)	R0840	5.946.581
Datorii subordonate	R0850	0
Datorii subordonate - in fonduri proprii de baza	R0860	0
Datorii subordonate - nu din fondurile proprii de baza	R0870	0
Alte datorii, care nu sunt evidentiate distinct	R0880	0
Total pasive	R0900	112.117.266
Excesul activelor fata de pasive	R1000	245.698.562



Tiberiu Cristian Maier  
Președinte Directorat



Iulian Gyorbiró  
Contabil Șef



Mihaela Drugă  
Membru al Directoratului



Gelu Ruptureanu  
Actuar Șef



## S.05.01.02

## Prime, daune și cheltuieli pe linii de afaceri

		Linia de afaceri pentru: obligații de asigurare și de reasigurare generală (asigurare directă și primiri în reasigurare proporțională)		
		Asigurare pentru cheltuieli medicale	Asigurare pentru protecție veniturilor	de a
		C0010	C0020	C0200
		<b>Total</b>		
<b>Prime subscrise</b>				
Brut – Asigurare directă	R0110	266.364.330	9.983.837	276.348.167
Brut – Primiri în reasigurare proporțională	R0120			
Brut – Primiri în reasigurare neproporțională	R0130			
Partea reasiguratorilor	R0140	971.518	336.970	1.308.487
Net	R0200	265.392.812	9.646.867	275.039.680
<b>Prime câștigate</b>				
Brut – Asigurare directă	R0210	264.040.408	9.493.390	273.533.798
Brut – Primiri în reasigurare proporțională	R0220			
Brut – Primiri în reasigurare neproporțională	R0230			
Partea reasiguratorilor	R0240	550.569	193.857	744.426
Net	R0300	263.489.839	9.299.533	272.789.372
<b>Daune apărute</b>				
Brut – Asigurare directă	R0310	166.278.468	2.134.468	168.412.936
Brut – Primiri în reasigurare proporțională	R0320	-37.891	0	-37.891
Brut – Primiri în reasigurare neproporțională	R0330			
Partea reasiguratorilor	R0340	687.277	0	687.277
Net	R0400	165.553.300	2.134.468	167.687.768
Cheltuieli apărute	R0550	88.836.538	6.953.113	95.789.650
<b>Cheltuieli administrative</b>				
Brut – Asigurare directă	R0610	38.604.015	1.314.641	39.918.656
Brut – Primiri în reasigurare proporțională	R0620			
Brut – Primiri în reasigurare neproporțională	R0630			
Partea reasiguratorilor	R0640	-	-	-
Net	R0700	38.604.015	1.314.641	39.918.656
<b>Cheltuieli cu managementul investițiilor</b>				
Brut – Asigurare directă	R0710			
Brut – Primiri în reasigurare proporțională	R0720			

Brut – Primiri în reasigurare neproportională	R0730			
Partea reasiguratorilor	R0740			
Net	R0800			
<b>Cheltuieli de soluționare a daunelor</b>				
Brut – Asigurare directă	R0810	843.959	898.849	1.742.807
Brut – Primiri în reasigurare proporțională	R0820			
Brut – Primiri în reasigurare neproportională	R0830			
Partea reasiguratorilor	R0840	0	0	-
Net	R0900	843.959	898.849	1.742.807
<b>Cheltuieli de achiziție</b>				
Brut – Asigurare directă	R0910	49.388.564	4.739.623	54.128.187
Brut – Primiri în reasigurare proporțională	R0920			
Brut – Primiri în reasigurare neproportională	R0930			
Partea reasiguratorilor	R0940	0	0	-
Net	R1000	49.388.564	4.739.623	54.128.187
Totalul cheltuielilor tehnice	R1300			95.789.650

S.05.01.02.02: Life

Linia de afaceri pentru: obligații de asigurare de viață						
	Asigurare sănătate	de Asigurare participare la profit	cu Asigurare indexlinked linked	de tip și unit- viață	Alte asigurări de	Total
	C0210	C0220	C0230	C0240	C0300	
<b>Prime subscrise</b>						
Brut	R1410	63.382	70.257.708	11.074.567	81.395.657	
Partea reasiguratorilor	R1420	-	-	732.418	732.418	
Net	R1500	63.382	70.257.708	10.342.150	80.663.240	
<b>Prime câștigate</b>						
Brut	R1510	61.185	70.257.708	12.967.899	83.286.792	
Partea reasiguratorilor	R1520	-	-	795.267	795.267	
Net	R1600	61.185	70.257.708	12.172.631	82.491.525	
<b>Daune apărute</b>						
Brut	R1610	20.174	-	1.706	2.283.785	2.302.253
Partea reasiguratorilor	R1620	-	-	90	277.619	277.709
Net	R1700	20.174	-	1.796	2.006.166	2.024.544
<b>Cheltuieli apărute</b>	R1900	2.929	57.090.907	7.035.304	64.129.140	
<b>Cheltuieli administrative</b>						
Brut	R1910	1.033	10.843.870	2.449.295	13.294.198	
Partea reasiguratorilor	R1920	0	0	0	0	
Net	R2000	1.033	10.843.870	2.449.295	13.294.198	
<b>Cheltuieli cu managementul investițiilor</b>						
Brut	R2010					
Partea reasiguratorilor	R2020					
Net	R2100					
<b>Cheltuieli de soluționare a daunelor</b>						
Brut	R2110					
Partea reasiguratorilor	R2120					
Net	R2200					
<b>Cheltuieli de achiziție</b>						
Brut	R2210	1.896	46.247.037	4.586.009	50.834.942	
Partea reasiguratorilor	R2220	0	0	0	0	
Net	R2300	1.896	46.247.037	4.586.009	50.834.942	
Totalul cheltuielilor tehnice	R2600				64.129.140	

Total valori de răscumpărare	R2700	33.122	8.188.567	8.221.689
------------------------------	-------	--------	-----------	-----------

S. 12.01.02

Rezerve tehnice pentru asigurarea de viață și de sănătate SLT

		Asigurare participare profit		cu la Asigurare de tip index-linked și unit-linked		Alte asigurări de viață		Total (asigurarea de viață, alta decât asigurarea de sănătate, inclusiv contractele unit-linked)
				Contracte fără opțiuni și garanții		Contracte opțiuni garanții	fără și	
		C0020	C0030	C0040	C0060	C0070	C0150	
Rezerve tehnice calculate ca întreg	R0010		0	0				0
Total sume recuperabile din contracte de reasigurare/de la vehicule investiționale și din reasigurări finite după ajustarea cu pierderile estimate cauzate de nerespectarea clauzelor contractuale de către contrapartidă, corespunzătoare rezervelor tehnice calculate ca întreg								
<b>Rezerve tehnice calculate ca suma dintre cea mai bună estimare și marja de risc</b>								
<b>Cea mai bună estimare</b>								
Cea mai bună estimare brută	R0030		225.136	34.134.525		4.549.657		38.909.318
Total cantumuri recuperabile din contracte de reasigurare/de la vehicule investiționale și din reasigurări finite înainte ajustarea cu pierderile estimate cauzate de nerespectarea clauzelor contractuale de către contrapartidă								
Cantumuri recuperabile din contracte de reasigurare (excepționând vehicule investiționale și din reasigurări finite) înainte ajustarea cu pierderile estimate	R0050					-1.187.515		-1.187.515
Total cantumuri recuperabile din contracte de reasigurare/de la vehicule investiționale și din reasigurări finite după ajustarea cu pierderile estimate cauzate de nerespectarea clauzelor contractuale de către contrapartidă								
Cea mai bună estimare minus cantumurile recuperabile din contracte de reasigurare/de la vehicule investiționale și din reasigurări finite – total	R0090		225.136	34.134.525		5.737.171		40.096.832
Marja de risc	R0100		4.834	10.270.141		1.547.937		11.822.912
<b>Cuantumul aferent aplicării măsurii tranzitorii pentru rezervele tehnice</b>								
Rezerve tehnice calculate ca întreg	R0110							
Cea mai bună estimare	R0120							
Marja de risc	R0130							
Rezerve tehnice – total	R0200		229.970	44.404.666		6.097.593		50.732.229
Rezervele tehnice minus cantumurile recuperabile din contracte de reasigurare/de la vehicule investiționale și din reasigurări finite – total								
Cea mai bună estimare a produselor cu valoare de răscumpărare	R0220		229.970	44.404.666		7.285.108		51.919.744
			225.136	34.134.525		0		34.359.661



Rezerve tehnice minus cuantumulurile recuperabile din contracte de reasigurare/de la vehiculele investiționale și din R0340 reasigurări finite – total

31.003.588	-1.711.292	0	29.292.296
------------	------------	---	------------

**S.19.01.21: Daune din asigurarea generală**

**S.19.01.21.01: Daune plătite brute (necumulativ) - Anul de evoluție (valori absolute). Total activități de asigurare generală**

		0	1	2	3	4	5	6	7	8	9	10	11	12	13	14	15 & +
		C0010	C0020	C0030	C0040	C0050	C0060	C0070	C0080	C0090	C0100	C0110	C0120	C0130	C0140	C0150	C0160
Anterior	R0100																
N-14	R0110	1.418.738	213.782	3.493	600	400	99	279	0	0	0	0	0	0	0	0	0
N-13	R0120	3.612.958	28.273	825	50	2.190	0	0	0	0	0	0	0	0	0	0	0
N-12	R0130	5.952.382	951.230	3.777	7.611	0	500	0	0	0	0	0	0	0	0	0	0
N-11	R0140	9.492.772	2.496.314	32.531	4.672	243	0	0	0	0	0	0	0	0	0	0	0
N-10	R0150	17.568.857	2.175.855	26.859	12.199	298	0	0	0	0	0	0	0	0	0	0	0
N-9	R0160	17.304.681	3.360.891	45.922	2.372	0	0	0	0	0	0	0	0	0	0	0	0
N-8	R0170	23.137.276	5.890.826	134.309	13.211	0	0	0	0	0	0	0	0	0	0	0	0
N-7	R0180	31.377.084	6.267.658	81.614	3.764	0	57.753	0	0	0	0	0	0	0	0	0	0
N-6	R0190	44.405.137	9.082.936	67.864	7.598	3.000	0	0	0	0	0	0	0	0	0	0	0
N-5	R0200	50.623.391	10.540.021	92.704	1.470	0	0	0	0	0	0	0	0	0	0	0	0
N-4	R0210	76.583.379	11.312.600	56.140	560	0	0	0	0	0	0	0	0	0	0	0	0
N-3	R0220	98.544.290	16.064.847	52.469	1.660	0	0	0	0	0	0	0	0	0	0	0	0
N-2	R0230	133.162.024	15.740.934	100.737	0	0	0	0	0	0	0	0	0	0	0	0	0
N-1	R0240	138.094.387	13.994.578	0	0	0	0	0	0	0	0	0	0	0	0	0	0
N	R0250	144.576.625	0	0	0	0	0	0	0	0	0	0	0	0	0	0	0

## S.19.01.21.02: Daune plătite brute (necumulativ) - In anul curent - Suma anilor (cumulativa). Total activități de asigurare generală

		In anul curent	Suma anilor (cumulativ)
		C0170	C0180
Anterior	R0100	0	0
N-14	R0110	0	1.637.391
N-13	R0120	0	3.644.296
N-12	R0130	0	6.915.500
N-11	R0140	0	12.026.532
N-10	R0150	0	19.784.068
N-9	R0160	0	20.713.866
N-8	R0170	0	29.175.622
N-7	R0180	0	37.787.873
N-6	R0190	0	53.566.534
N-5	R0200	0	61.257.587
N-4	R0210	0	87.952.679
N-3	R0220	1.660	114.663.267
N-2	R0230	100.737	149.003.695
N-1	R0240	13.994.578	152.088.966
N	R0250	144.576.625	144.576.625
Total	R0260	158.673.600	894.794.500

**S.19.01.21.03: Cea mai bună estimare neactualizată brută a rezervelor de daune - An de evoluție (valoare absolută). Total activități de asigurare generală**

		0	1	2	3	4	5	6	7	8	9	10	11	12	13	14	15 & +
		C0200	C0210	C0220	C0230	C0240	C0250	C0260	C0270	C0280	C0290	C0300	C0310	C0320	C0330	C0340	C0350
Anterior	R0100																
N-14	R0110					203	- 29.742	7.499									
N-13	R0120				3.030	183	66.721	16.792									
N-12	R0130			6.803	4.804	126.726	32.279	68									
N-11	R0140		55.557	16.479	223.934	57.020	385	53									
N-10	R0150	3.162.590	73.063	378.848	97.903	1.135	312	44									
N-9	R0160	4.503.681	512.377	157.826	156.082	614	177	33									
N-8	R0170	6.134.052	529.195	388.588	168.739	518	194	25									
N-7	R0180	8.630.898	800.985	445.813	2.335	93.738	143	27									
N-6	R0190	10.004.636	1.048.244	21.355	253.626	(115.408)	149	22									
N-5	R0200	11.478.889	106.660	442.845	(289.659)	(2.574.036)	119										
N-4	R0210	15.416.262	984.318	(594.083)	(1.790.235)	197.353											
N-3	R0220	16.500.627	(861.501)	(1.478.278)	503.496												
N-2	R0230	22.399.445	4.084.493	981.294													
N-1	R0240	23.555.063	1.490.224														
N	R0250	23.669.341															

## S.19.01.21.04: Cea mai bună estimare neactualizată brută a rezervelor de daune - Sfarsitul anului (date actualizate)

		Sfarsitul anului (date actualizate)
		C0360
Anterior	R0100	0
N-14	R0110	0
N-13	R0120	0
N-12	R0130	0
N-11	R0140	0
N-10	R0150	0
N-9	R0160	0
N-8	R0170	0
N-7	R0180	0
N-6	R0190	22
N-5	R0200	119
N-4	R0210	197.353
N-3	R0220	503.496
N-2	R0230	981.294
N-1	R0240	1.490.224
N	R0250	23.669.341
Total	R0260	26.841.849

S.23.01.01: Fonduri proprii



**Fonduri proprii de bază înainte de deducere pentru participațiile în alte sectoare financiare, astfel cum se prevede la articolul 68 din Regulamentul delegat 2015/35**

Capitalul social standard (brut - din acțiuni proprii) R0010

Contul primelor aferente acțiunilor aferent capitalului social standard R0030

Fonduri inițiale, contribuțiile membrilor și echivalentul elementului de fond propriu pentru companii mutuale sau de tip mutual. R0040

Conturi subordonate membrilor mutuali R0050

Fonduri surplus R0070

Acțiuni preferențiale R0090

Contul primelor aferente acțiunilor preferențiale R0110

Rezerva de reconciliere R0130

Datorii subordonate R0140

Active nete provenind din amânarea impozitului R0160

Alte elemente ale fondurilor proprii aprobate de autoritatea de supraveghere ca fonduri proprii nespecificate mai sus R0180

**Fonduri proprii din situațiile financiare care nu se reprezintă ca rezerva de reconciliere și care nu îndeplinesc criteriile de a fi clasificate ca fonduri proprii conform Solvabilitate II**

Fonduri proprii din situațiile financiare care nu se reprezintă ca rezerva de reconciliere și care nu îndeplinesc criteriile de a fi clasificate ca fonduri proprii conform Solvabilitate II R0220

**Deduceri**

Deduceri din participațiile la instituții financiare și de credit R0230

Total fonduri proprii după deduceri R0290

**Fonduri proprii auxiliare**

Capital neversat sau nesubscris care poate fi solicitat la cerere R0300

Fonduri inițiale neversate sau nesubscrise, contribuțiile membrilor sau elemente de fond propriu pentru întreprinderi mutuale sau de tip mutual, care pot fi solicitate la cerere R0310

Acțiuni preferențiale neversate sau nesubscrise care pot fi solicitate la cerere R0320

Angajamentul legal de a subscrie și plăti datorii subordonate la cerere R0330

Scrisori de garanție cf Art. 96(2) din Directiva 2009/138/EC R0340

Scrisori de garanție - altele decât cele din Art. 96(2) din Directiva 2009/138/EC R0350

Solicitări suplimentare ale membrilor - primul subparagraf Art. 96(3) din Directive 2009/138/EC R0360

Solicitări suplimentare ale membrilor - altele decât cele din primul subparagraf Art. 96(3) din Directive 2009/138/EC R0370

Alte fonduri proprii auxiliare R0390

Total fonduri proprii auxiliare R0400


**Fonduri proprii disponibile și eligibile**

	Total	Tier 1 - unrestricted	Tier 1 - restricted	Tier 2	Tier 3
	C0010	C0020	C0030	C0040	C0050
Capitalul social standard (brut - din acțiuni proprii) R0010	65.142.471	65.142.471			
Contul primelor aferente acțiunilor aferent capitalului social standard R0030	0	0			
Fonduri inițiale, contribuțiile membrilor și echivalentul elementului de fond propriu pentru companii mutuale sau de tip mutual. R0040					
Conturi subordonate membrilor mutuali R0050					
Fonduri surplus R0070					
Acțiuni preferențiale R0090					
Contul primelor aferente acțiunilor preferențiale R0110					
Rezerva de reconciliere R0130	180.556.091	180.556.091			
Datorii subordonate R0140					
Active nete provenind din amânarea impozitului R0160	0				0
Alte elemente ale fondurilor proprii aprobate de autoritatea de supraveghere ca fonduri proprii nespecificate mai sus R0180					
Fonduri proprii din situațiile financiare care nu se reprezintă ca rezerva de reconciliere și care nu îndeplinesc criteriile de a fi clasificate ca fonduri proprii conform Solvabilitate II R0220					
Deduceri din participațiile la instituții financiare și de credit R0230					
Total fonduri proprii după deduceri R0290	245.698.562	245.698.562			0
Capital neversat sau nesubscris care poate fi solicitat la cerere R0300					
Fonduri inițiale neversate sau nesubscrise, contribuțiile membrilor sau elemente de fond propriu pentru întreprinderi mutuale sau de tip mutual, care pot fi solicitate la cerere R0310					
Acțiuni preferențiale neversate sau nesubscrise care pot fi solicitate la cerere R0320					
Angajamentul legal de a subscrie și plăti datorii subordonate la cerere R0330					
Scrisori de garanție cf Art. 96(2) din Directiva 2009/138/EC R0340					
Scrisori de garanție - altele decât cele din Art. 96(2) din Directiva 2009/138/EC R0350					
Solicitări suplimentare ale membrilor - primul subparagraf Art. 96(3) din Directive 2009/138/EC R0360					
Solicitări suplimentare ale membrilor - altele decât cele din primul subparagraf Art. 96(3) din Directive 2009/138/EC R0370					
Alte fonduri proprii auxiliare R0390					
Total fonduri proprii auxiliare R0400					

Total fonduri proprii disponibile sa acopere SCR	R0500	245.698.562	245.698.562	0	0	0
Total fonduri proprii disponibile sa acopere MCR	R0510	245.698.562	245.698.562	0	0	
Total fonduri proprii eligibile sa acopere SCR	R0540	245.698.562	245.698.562	0	0	0
Total fonduri proprii eligibile sa acopere MCR	R0550	245.698.562	245.698.562	0	0	
SCR	R0580	99.829.789				
MCR	R0600	24.957.447				
Rata fondurilor proprii eligibile sa acopere SCR	R0620	246,12%				
Rata fondurilor proprii eligibile sa acopere MCR	R0640	984,47%				


S.23.01.01.02: Rezerva de reconciliere

Rezerva de reconciliere		C0060
Excesul activelor fata de pasive	R0700	245.698.562
Capital propriu (detinute direct si indirect)	R0710	
Dividende si costuri estimate	R0720	
Alte elemente din fondul propriu de baza	R0730	65.142.471
Ajustare pentru elemente de fond propriu restrictionate in raport cu ajustarea de reconciliere si fondurile restrictionate	R0740	
<b>Rezerva de reconciliere</b>	<b>R0760</b>	<b>180.556.091</b>
<b>Profitul asteptat</b>		
Profit asteptat inclus in primele viitoare - life	R0770	38.909.318
Profit asteptat inclus in primele viitoare - non-life	R0780	25.797.672
<b>Total profit asteptat inclus in primele viitoare</b>	<b>R0790</b>	<b>64.706.990</b>



  
 Tiberiu Cristian Maier  
 Președinte Directorat

  
 Iulian Gyorbiró  
 Contabil Șef

  
 Mihaela Drugă  
 Membru al Directoratului

  
 Gelu Ruptureanu  
 Actuar Șef

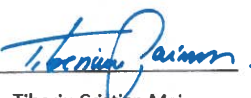
S.25.01.21 Cerința de capital de solvabilitate – pentru societățile care aplică formula standard


		Cerința de capital de solvabilitate brută	Parametri specifici societății	Simplificări
		C0110	C0090	C010
Risc de piață	R0010	53.840.689		
Risc de contrapartidă	R0020	4.014.502		
Risc de subscriere pentru asigurarea de viață	R0030	21.254.101		
Risc de subscriere pentru asigurarea de sănătate	R0040	47.093.053		
Risc de subscriere pentru asigurarea generală	R0050	0		
Diversificare	R0060	-35.813.854		
Risc aferent imobilizărilor necorporale	R0070	0		
<b>Cerința de capital de solvabilitate de bază</b>	<b>R0100</b>	<b>90.388.491</b>		


Calcularea cerinței de capital de solvabilitate

		Value
		C0100
Risc operațional	R0130	13.714.312
Capacitatea rezervelor tehnice de a absorbi pierderile	R0140	0
Capacitatea impozitelor amânate de a absorbi pierderile	R0150	-4.273.014
Cerința de capital pentru activitățile desfășurate în conformitate cu articolul 4 din Directiva 2003/41/CE	R0160	0
Cerința de capital de solvabilitate fără majorarea de capital de solvabilitate	R0200	99.829.789
Majorările de capital de solvabilitate deja impuse	R0210	0
Cerința de capital de solvabilitate	R0220	0
<b>Alte informații privind SCR</b>		
Cerința de capital pentru submodulul „risc aferent devalorizării acțiunilor în funcție de durată”	R0400	0
Valoarea totală a cerinței de capital de solvabilitate noționale pentru partea rămasă	R0410	0
Valoarea totală a cerinței de capital de solvabilitate noționale pentru fondurile dedicate	R0420	99.829.789
Valoarea totală a cerinței de capital de solvabilitate noționale pentru portofoliile aferente primei de echilibrare	R0430	
Efectele diversificării generate de agregarea nSCR a fondurilor dedicate, pentru articolul 304	R0440	0



  
 Tiberiu Cristian Maier  
 Președinte Directorat


  
 Mihaela Drugă  
 Membru al Directoratului

  
 Iulian Gyorbiró  
 Contabil Șef

  
 Gelu Ruptureanu  
 Actuar Șef

**S.28.01.01: Cerința de capital minim – Numai activitatea de asigurare sau reasigurare de viață sau numai pentru activitatea de asigurare sau reasigurare generală**

Componente ale MCR		
		C0010
Rezultat MCRNL	R0010	14.576.279



**S.28.01.01.02: Informatii de fond**

		Net (of reinsurance/SPV) best estimate and TP calculated as a whole	Net (of reinsurance) written premiums in the last 12 months
		C0020	C0030
Asigurare si reasigurare proportionala pentru acoperirea cheltuielilor medicale	R0020	27.294.329	265.392.813
Asigurare si reasigurare proportionala pentru accidente	R0030	0	9.646.867
Asigurare si reasigurare proportionala pentru compensarea angajatilor	R0040	0	0
Asigurare si reasigurare proportionala de raspundere a autovehiculelor	R0050	0	0
Alte asigurari si reasigurari proportionale pentru vehicule	R0060	0	0
Asigurare si reasigurare proportionala pentru transport, maritime si aviatice	R0070	0	0
Asigurare si reasigurare proportionala pentru incendii si alte daune materiale	R0080	0	0
Asigurare si reasigurare proportionala pentru asigurari de raspundere fata de terti	R0090	0	0
Asigurare si reasigurare proportionala pentru credite si fidesjusiune	R0100	0	0
Asigurare si reasigurare proportionala pentru cheltuieli judiciare	R0110	0	0
Asigurare si reasigurare proportionala pentru asistenta	R0120	0	0
Asigurare si reasigurare proportionala pentru pierderi financiare diverse	R0130	0	0
Reasigurare non-proportionala pentru asigurari de sanatate	R0140	0	0
Reasigurare non-proportionala pentru asigurari de raspundere	R0150	0	0
Reasigurare non-proportionala pentru transport, maritime, aviatice	R0160	0	0
Reasigurare non-proportionala pentru bunuri	R0170	0	0

**S.28.01.01.03: Componenta liniară a formulei pentru obligațiile de asigurare de viață și de reasigurare**

		C0040
Rezultatul MCRL	R0200	2.154.808

**S.28.01.01.04: Capitalul total aflat în risc pentru toate obligațiile de asigurare (re) asigurări de viață**


Obligatii pentru contractele cu participare la profit - beneficii garantate	R0210
Obligatii cu participare la profit - beneficii discreționare viitoare	R0220
Obligatii pentru contractele de asigurare index-linked si unit-linked	R0230
Obligatii pentru alte (re)asigurari de viata si sanatate	R0240
Obligatii pentru capitalul total la risc pentru toate contractele life de (re)asigurare	R0250

Net (de reasigurare / SPV) cea mai bună estimare și TP calculată în ansamblu	Net (de reasigurare / SPV) capitalul total aflat în risc
C0050	C0060
225.136	
0	
34.134.525	
4.549.657	
	2.588.561.471

S.28.01.01.05: Calculul general MCR

MCR liniar	R0300
SCR	R0310
MCR mjaxim	R0320
MCR minim	R0330
MCR combinat	R0340
Valoarea minima absoluta a MCR	R0350
Cerinta minima de capital	R0400

C0070
16.731.087
99.829.789
44.923.405
24.957.447
24.957.447
24.957.447
24.957.447



*Tiberiu Cristian Maier*

Tiberiu Cristian Maier  
Președinte Directorat

*Iulian Gyorbir*

Iulian Gyorbir  
Contabil Șef

*Mihaela Drugă*

Mihaela Drugă  
Membru al Directoratului

*Gelu Ruptureanu*

Gelu Ruptureanu  
Actuar Șef